

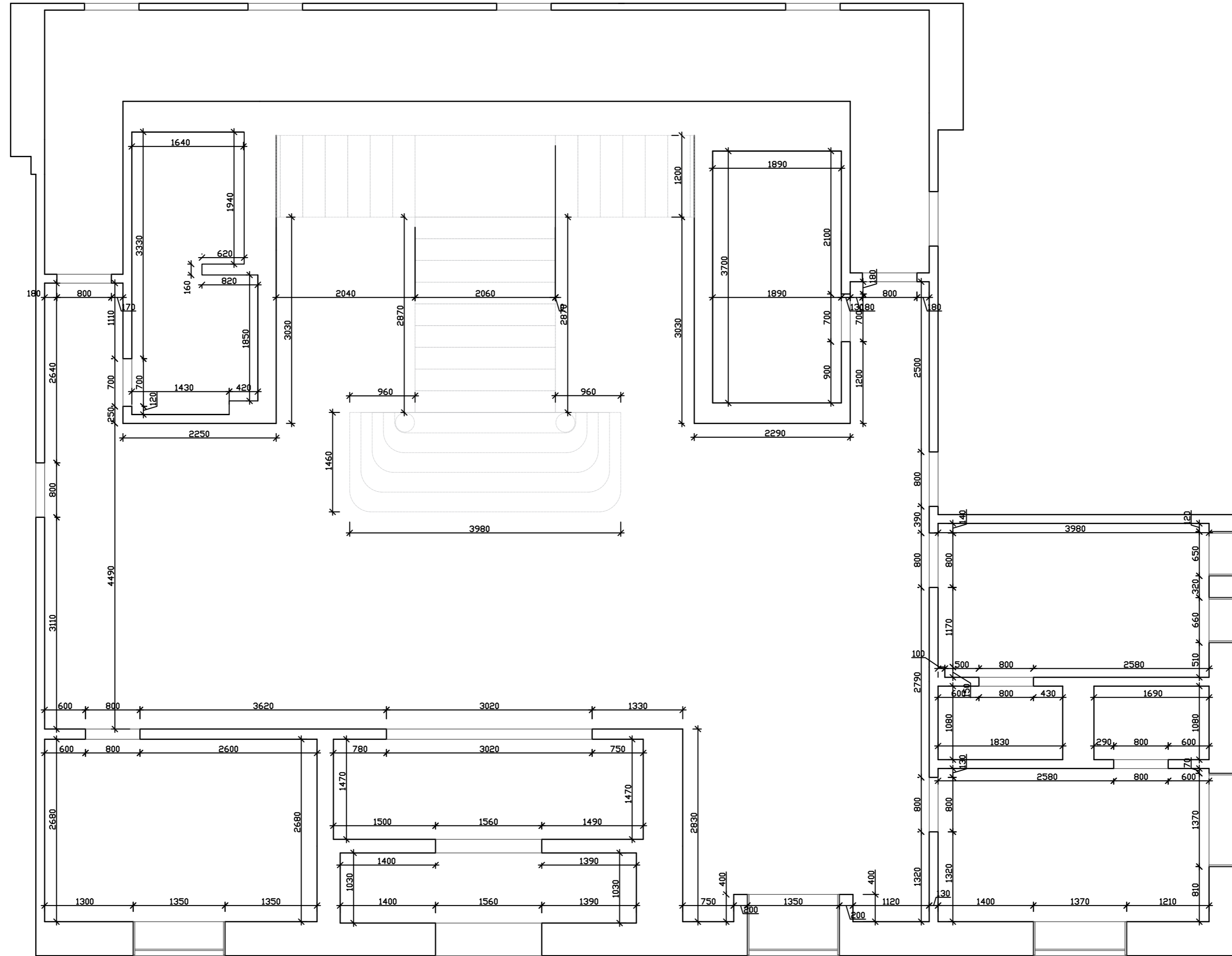
**РАБОЧИЕ ЧЕРТЕЖИ ПО ДИЗАЙНУ
НЕЖИЛОГО ПОМЕЩЕНИЯ Г. САЛЕХАРД**



ООО "Интеррио"
Тюмень, ул. Шиллера, 22
(3452) 61-16-61

ВЕДОМОСТЬ РАБОЧИХ ЧЕРТЕЖЕЙ
ПОМЕЩЕНИЕ ЗАГСА
Г. САЛЕХАРД

	НАИМЕНОВАНИЕ	ЛИСТ
1	ОБМЕРНЫЙ ПЛАН	3
2	ПЛАН МОНТИРУЕМЫХ ПЕРЕГОРОДОК	5
3	ЭКСПЛИКАЦИЯ ПОМЕЩЕНИЙ	7
4	ПЛАНИРОВОЧНОЕ РЕШЕНИЕ	9
5	ПЛАН РАССТАНОВКИ МЕБЕЛИ	11
6	ВЕДОМОСТЬ ГОТОВОЙ МЕБЕЛИ	13
7	ВЕДОМОСТЬ ЗАКАЗНОЙ МЕБЕЛИ	15
8	ВЕДОМОСТЬ ДВЕРЕЙ И ПРОЕМОВ	17
9	ПЛАН ПОЛОВ	19
10	ПЛАН ПОТОЛКОВ	21
11	ПЛАН СВЕТИЛЬНИКОВ И ВЫКЛЮЧАТЕЛЕЙ	23
12	ПЛАН РОЗЕТОК И ВЫВОДОВ ПИТАНИЯ	25
13	ИНФОРМАЦИОННЫЕ СТЕНДЫ	27
14	РАЗВЕРТКА СТЕН	28
15	ОСНОВНЫЕ ПОКАЗАТЕЛИ	41
16	ПЛАН САНТЕХ ОБОРУДОВАНИЯ	48
17	УСЛОВНЫЕ ОБОЗНАЧЕНИЯ	49

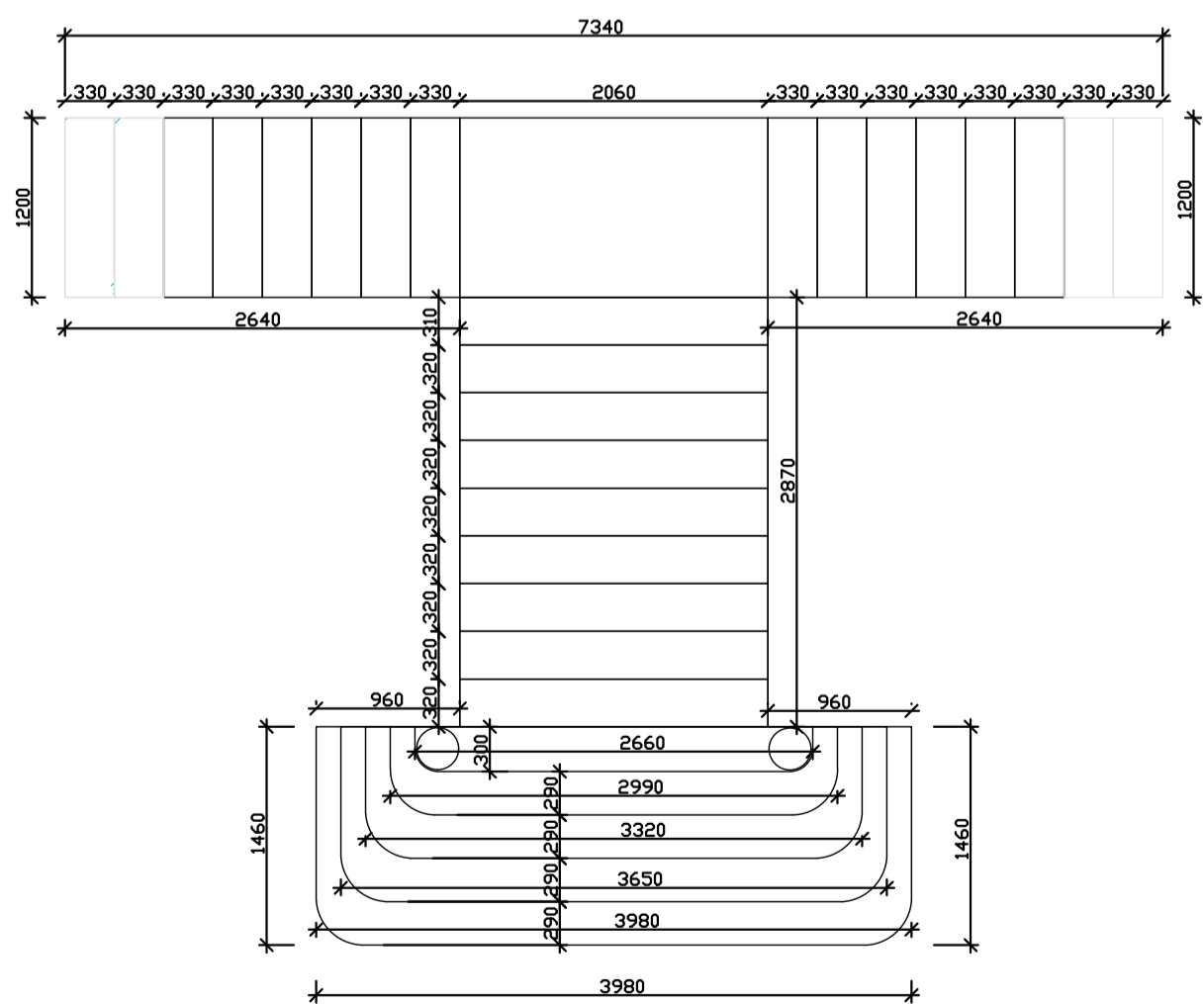
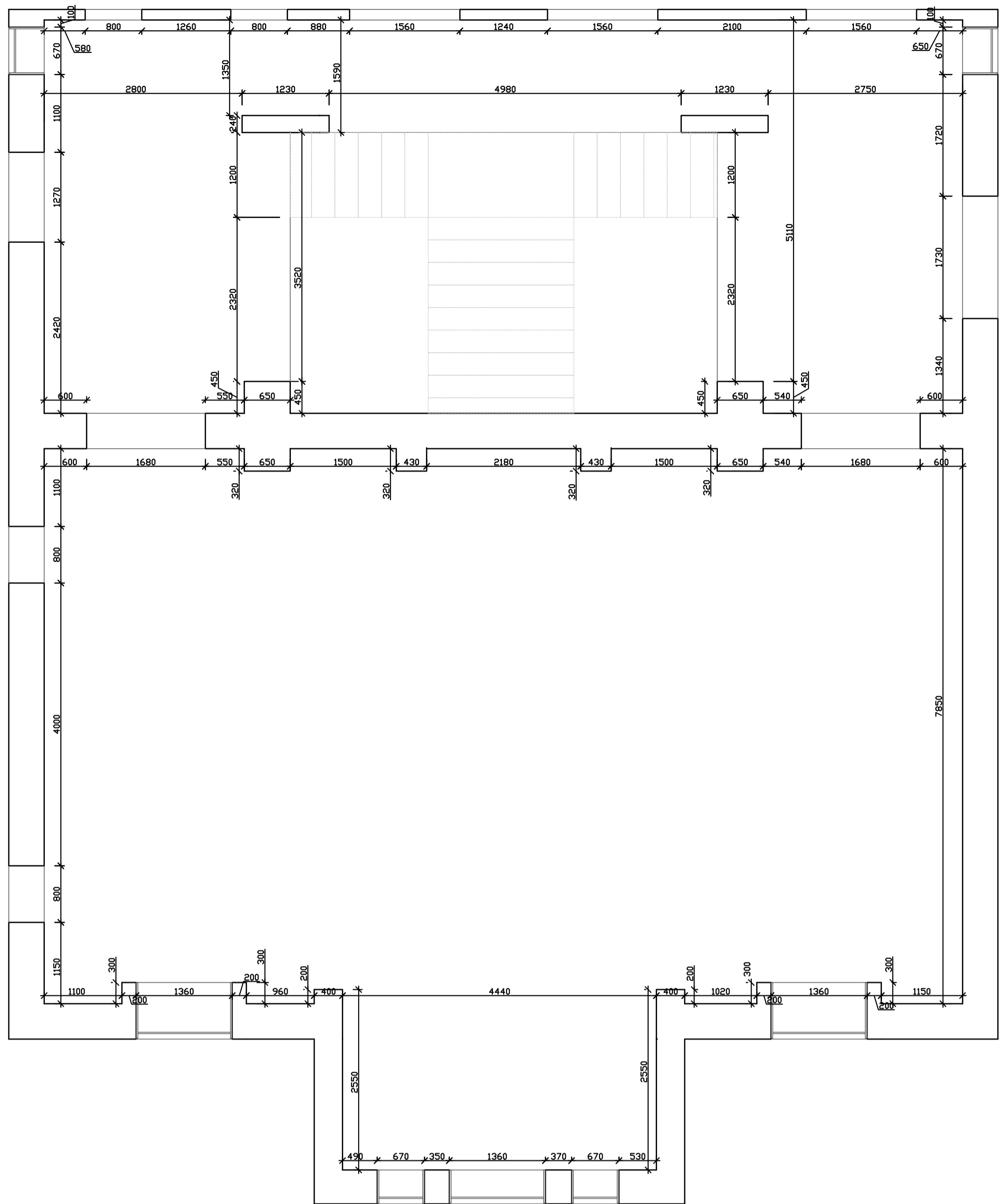


ОБМЕРНЫЙ ПЛАН



Лист	Листов
3	49

Формат A4



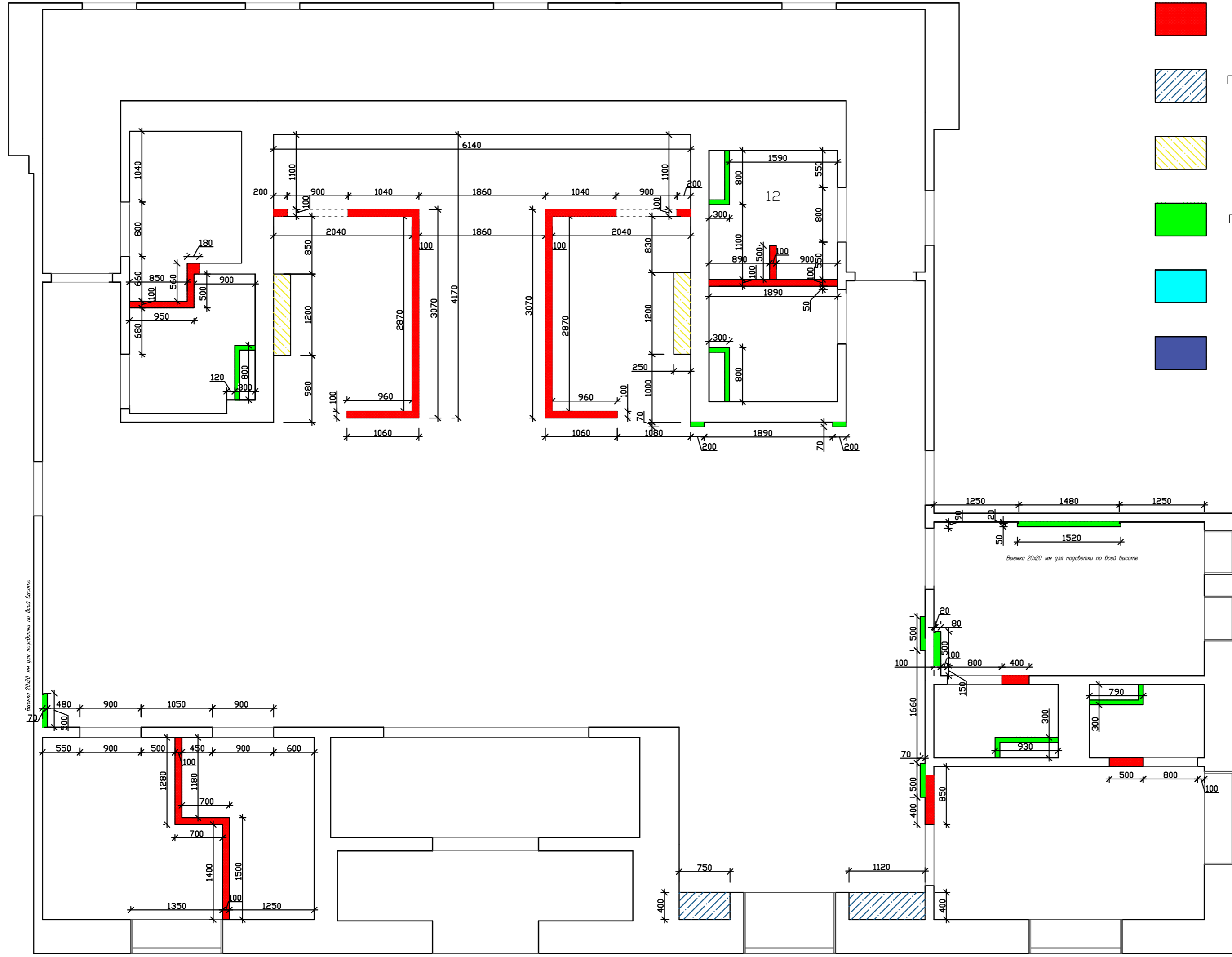
ОБМЕРНЫЙ ПЛАН

Лист

4

Листов

49

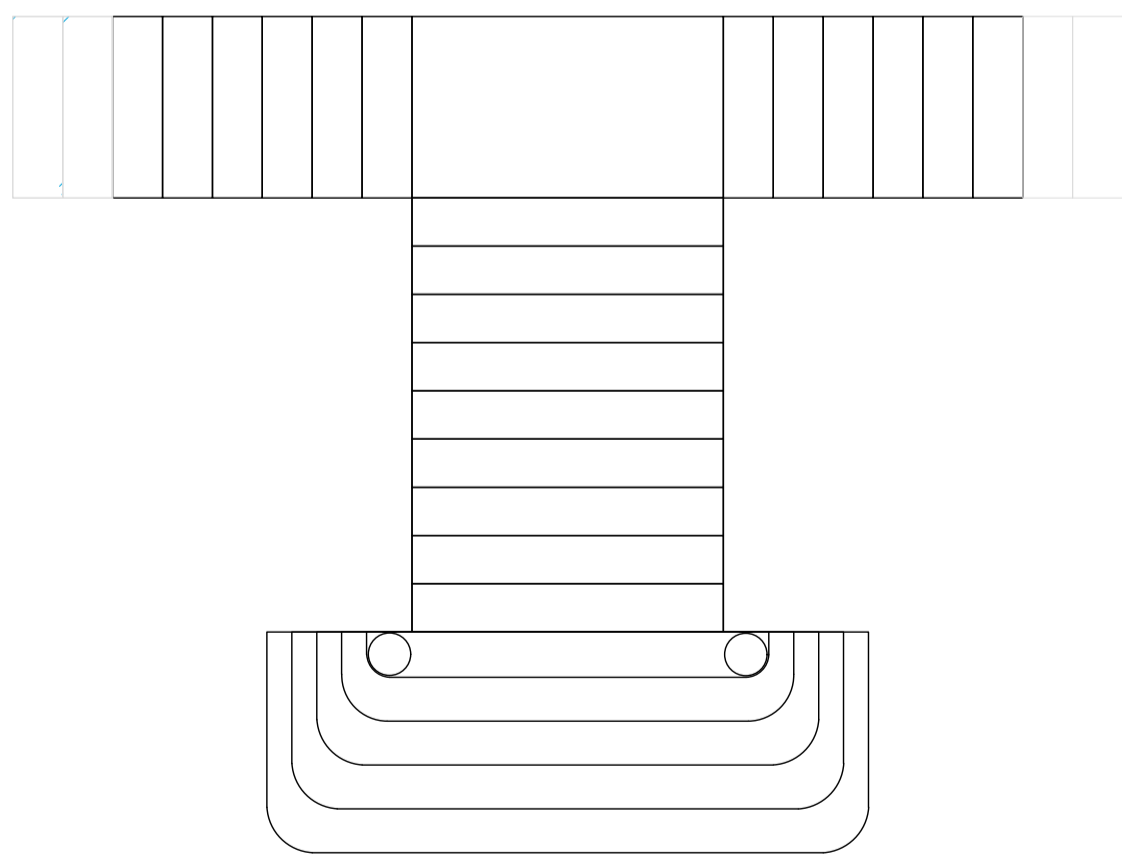
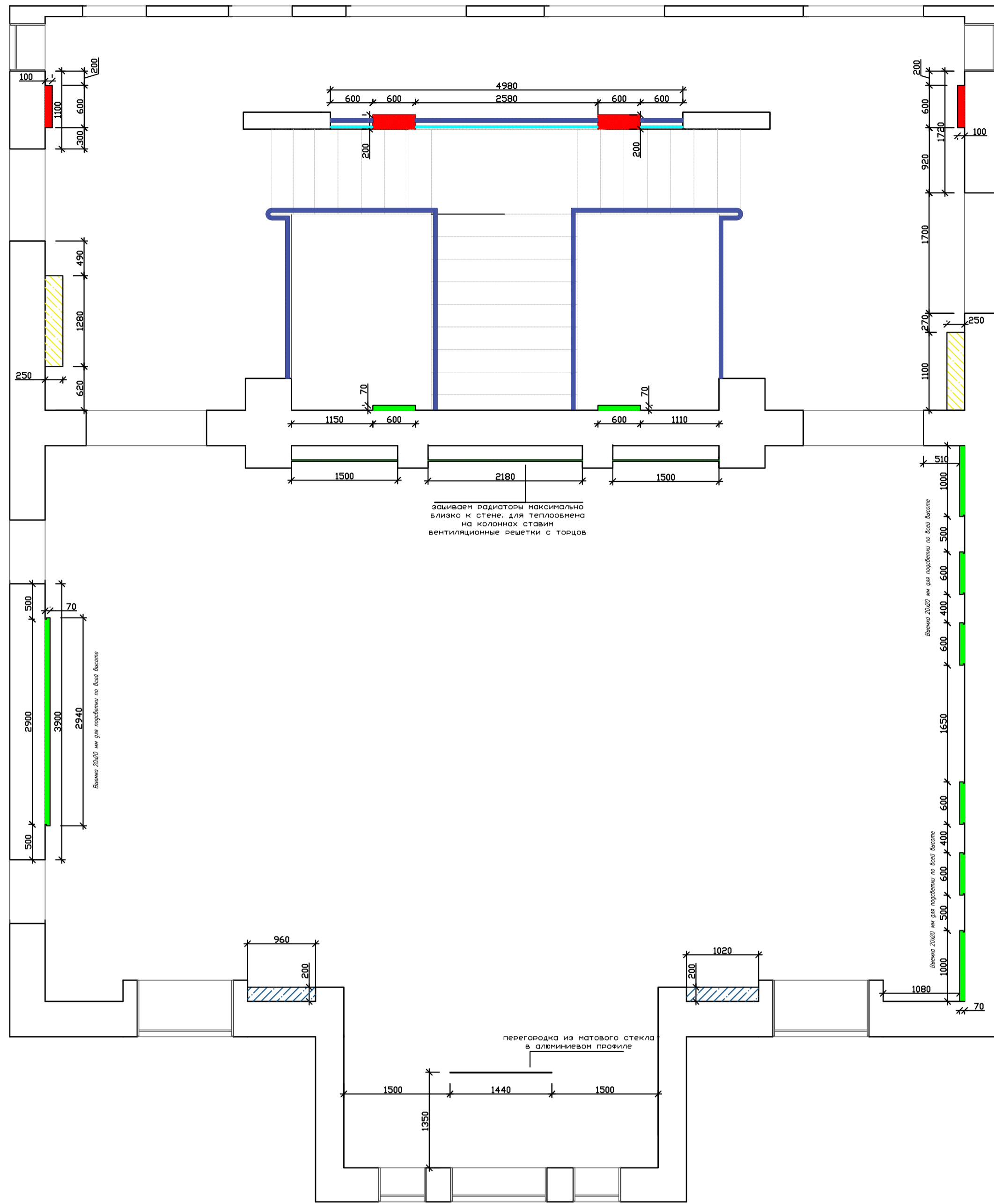


- Перегородка из блока
- ГКЛ конструкция каркас для ниши под витраж с подсветкой
- ГКЛ конструкция камин, внутри скрыт радиатор. Экран - рейка металлическая
- Перегородка из ГКЛ влагостойкого
- Витраж художественный
- Перила

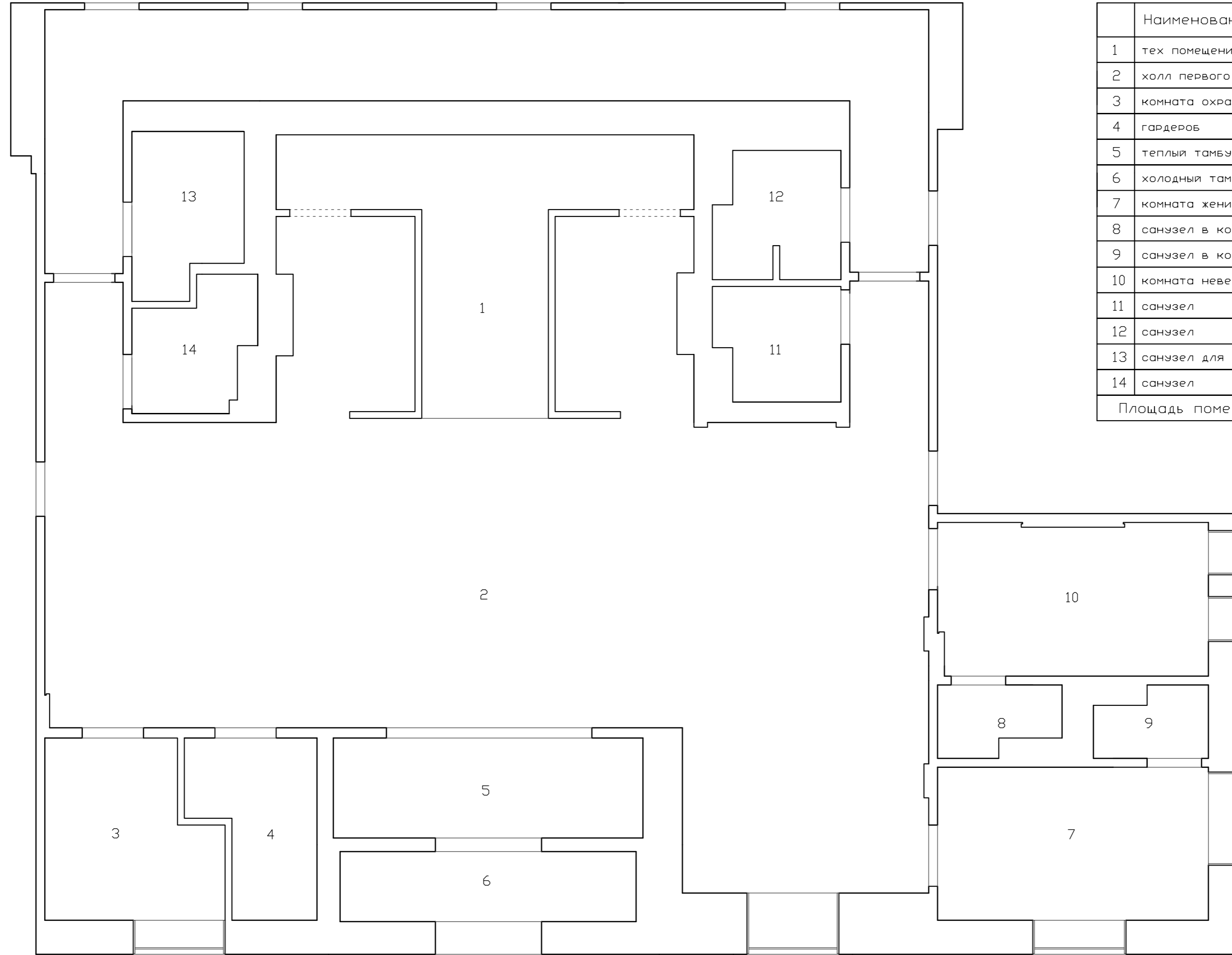


ПЛАН МОНТИРУЕМЫХ ПЕРЕГОРОДОК

Лист	Листов
5	49



- Перегородка из блока
- ГКЛ конструкция каркас для ниши под витраж с подсветкой
- ГКЛ конструкция камин, внутри скрыт радиатор. Экран - рейка металлическая
- Перегородка из ГКЛ влагостойкого
- Витраж художественный
- Перила

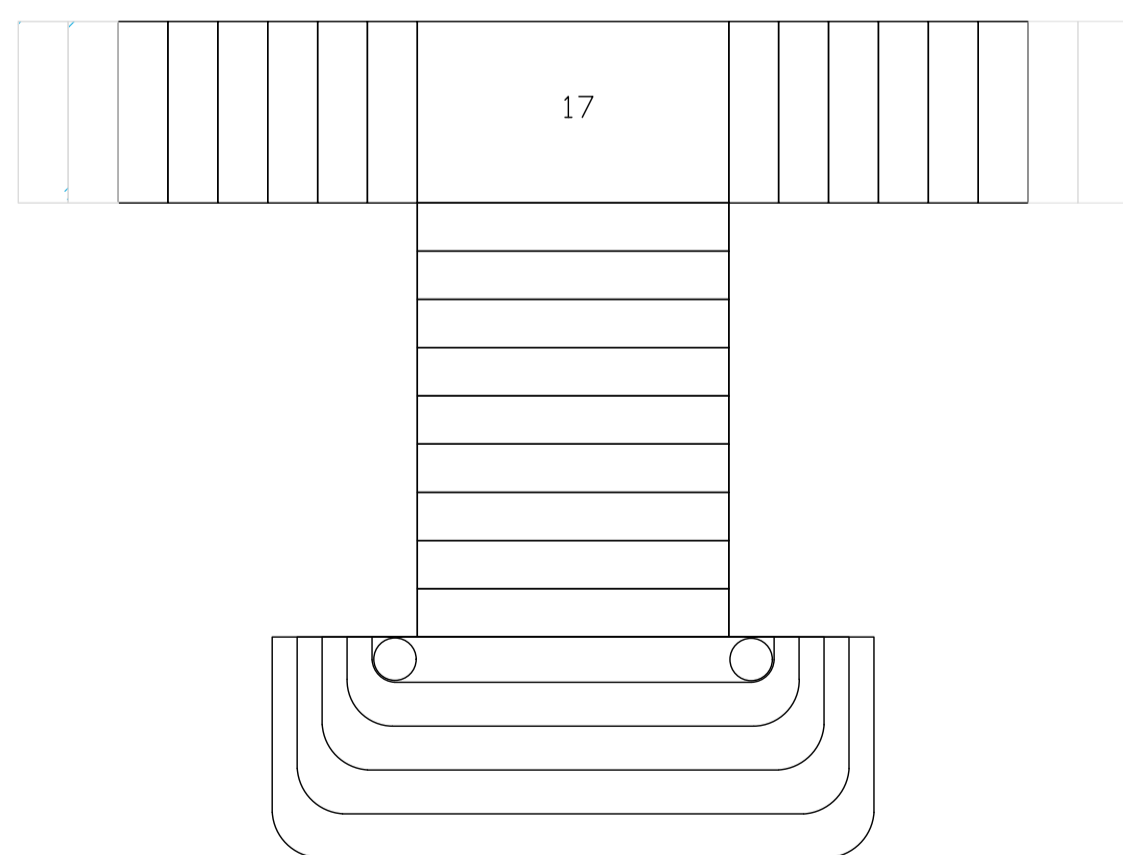
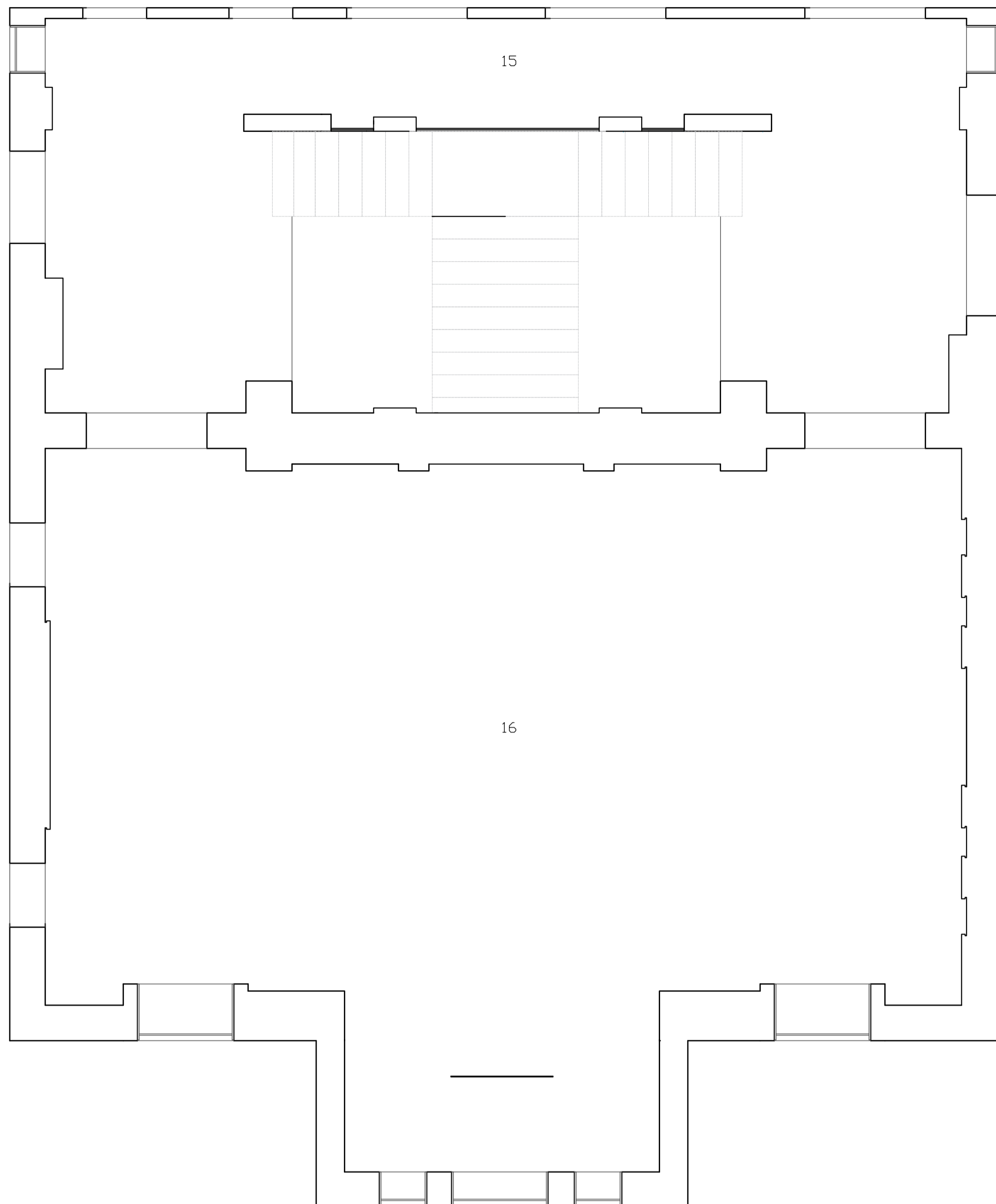


	Наименование помещения	Площадь, кв.м.
1	тех помещение под лестницы	12,46
2	холл первого этажа	84,45
3	комната охраны	6,21
4	гардероб	4,18
5	теплый тамбур	6,69
6	холодный тамбур	4,48
7	комната жениха	8,96
8	санузел в комнате невесты	1,7
9	санузел в комнате жениха	1,59
10	комната невесты	8,82
11	санузел	2,97
12	санузел	3,3
13	санузел для МНГ	3,68
14	санузел	2,99
Площадь помещения 1 этажа		121,86

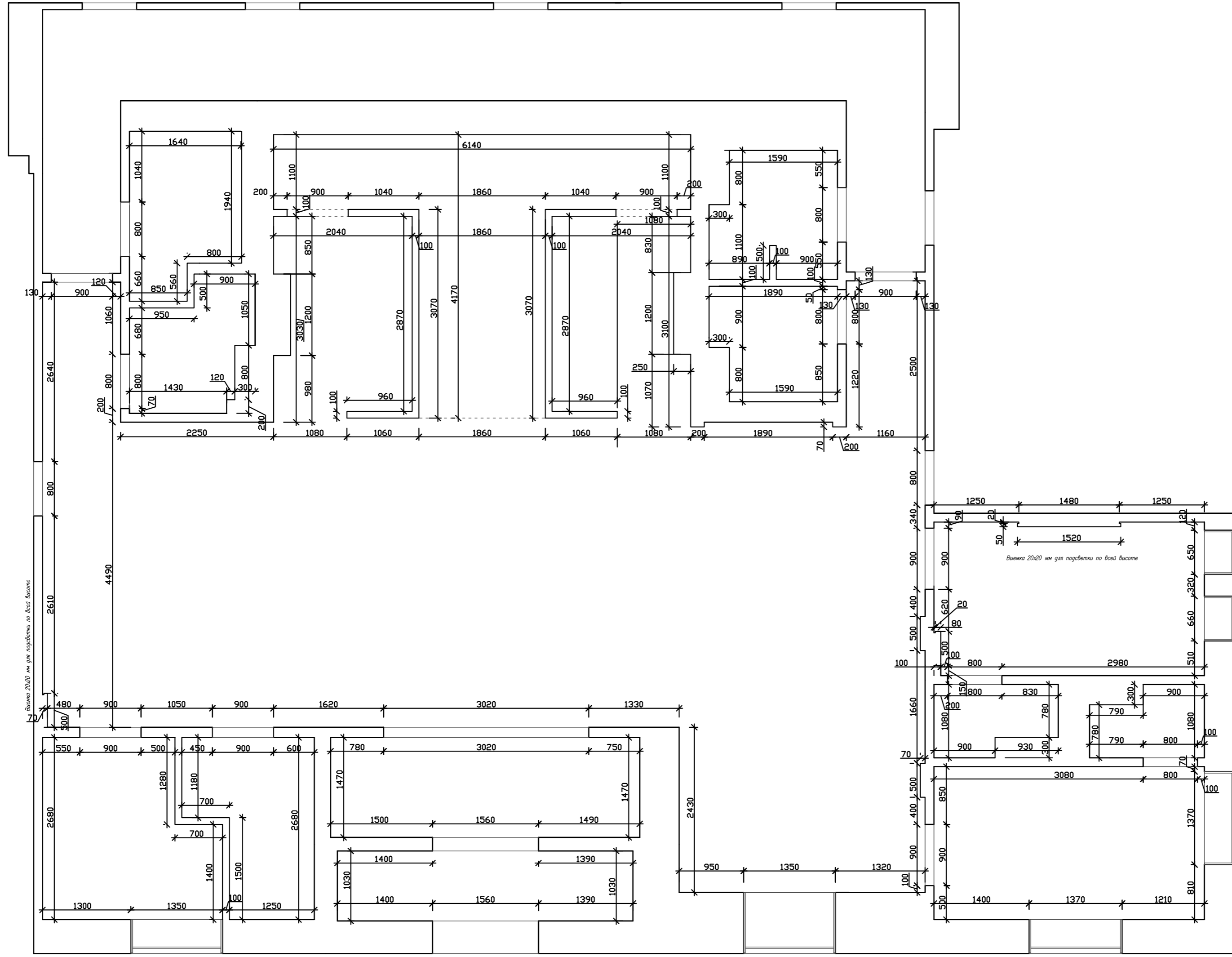


ЭКСПЛИКАЦИЯ ПОМЕЩЕНИЙ

Лист	Листов
7	49

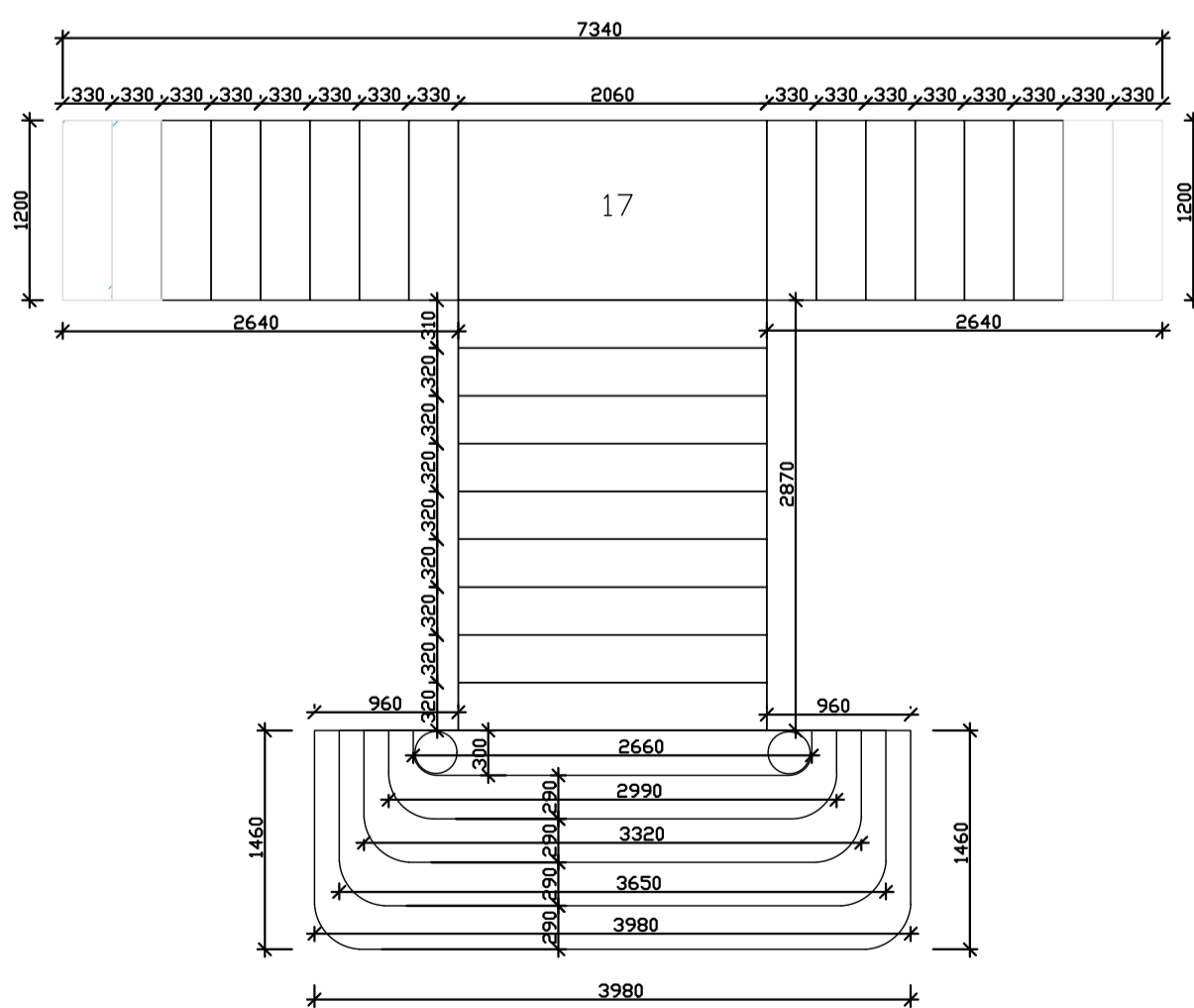
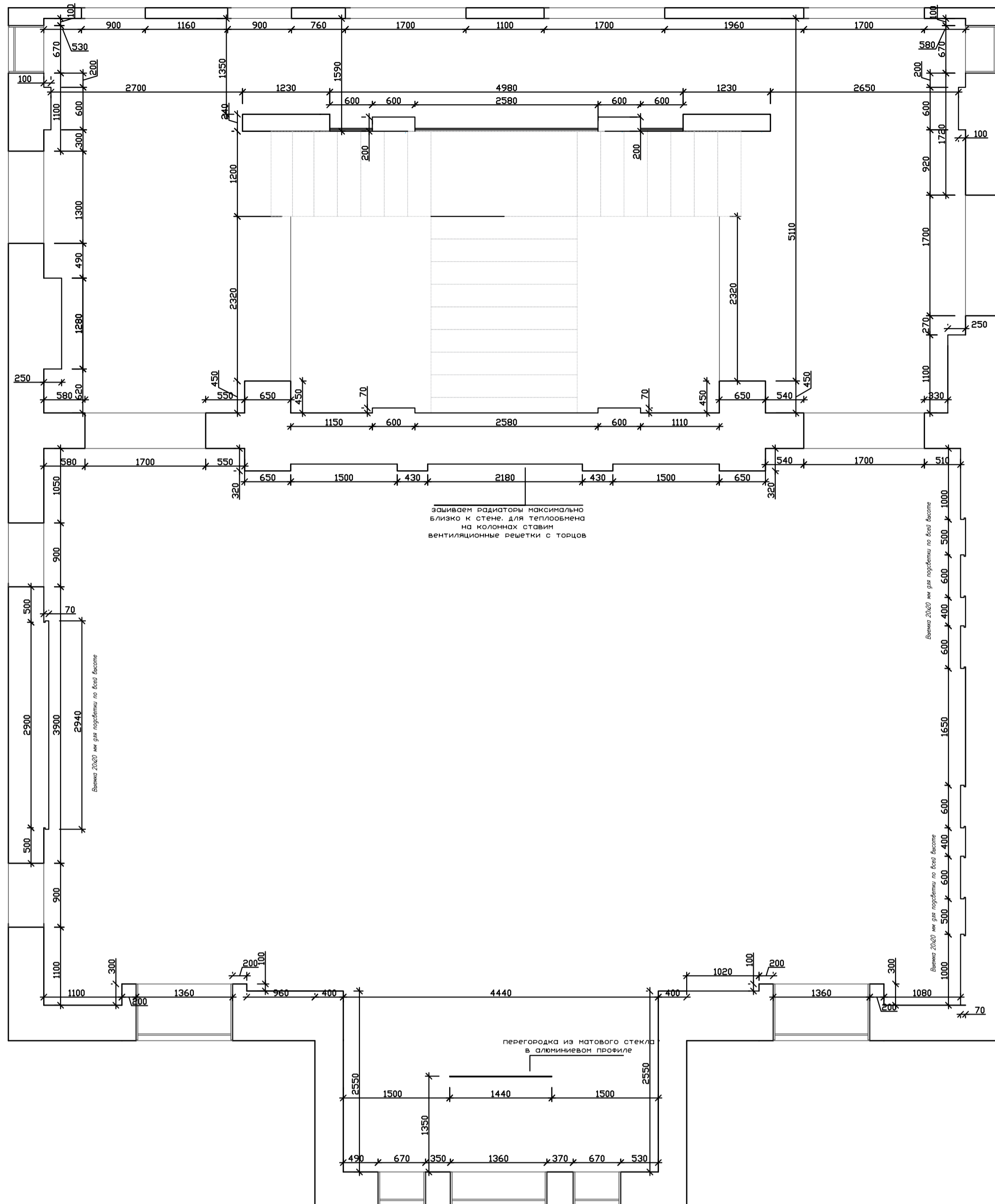


	Наименование помещения	Площадь, кв.м.
15	холл второго этажа	45,42
16	зал регистрации	109,31
17	лестница	20,44
Площадь помещений 2 этажа		175,16
Площадь для дизайна		297,02



ПЛАНИРОВОЧНОЕ РЕШЕНИЕ

Лист	Листов
9	49



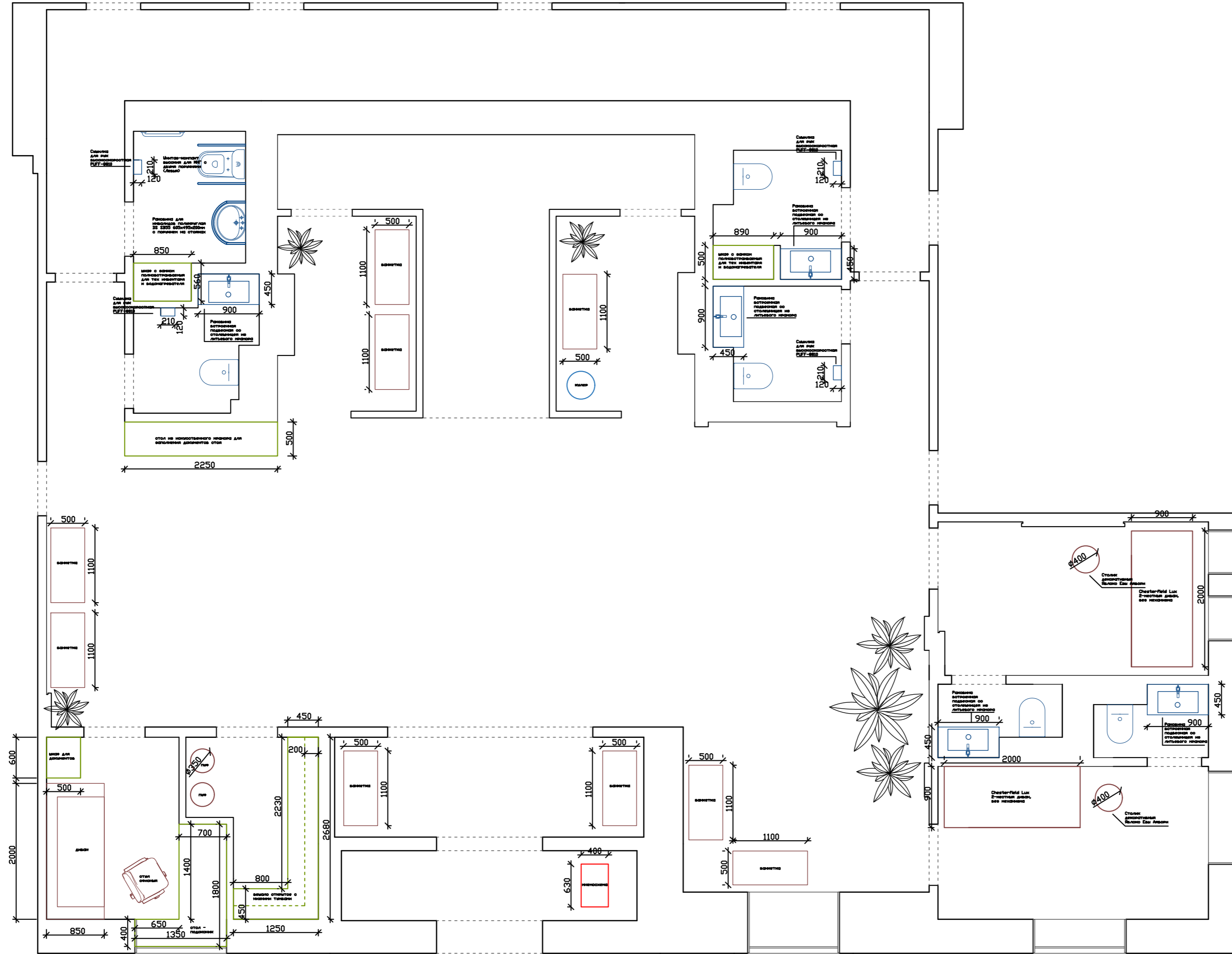
ПЛАНИРОВОЧНОЕ РЕШЕНИЕ

Лист

Листов

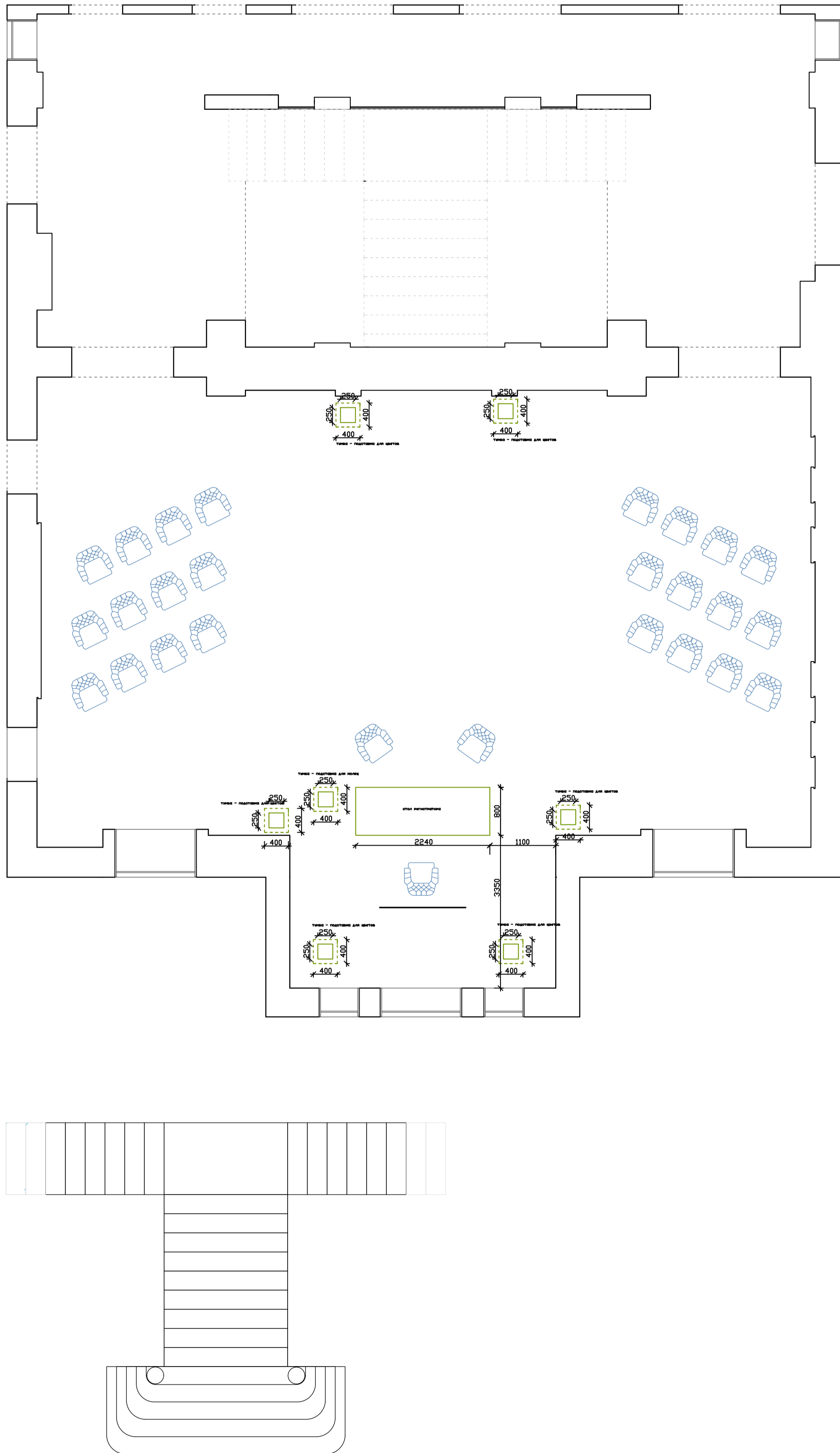
10

49



ПЛАН РАССТАНОВКИ МЕБЕЛИ

Лист	Листов
11	49



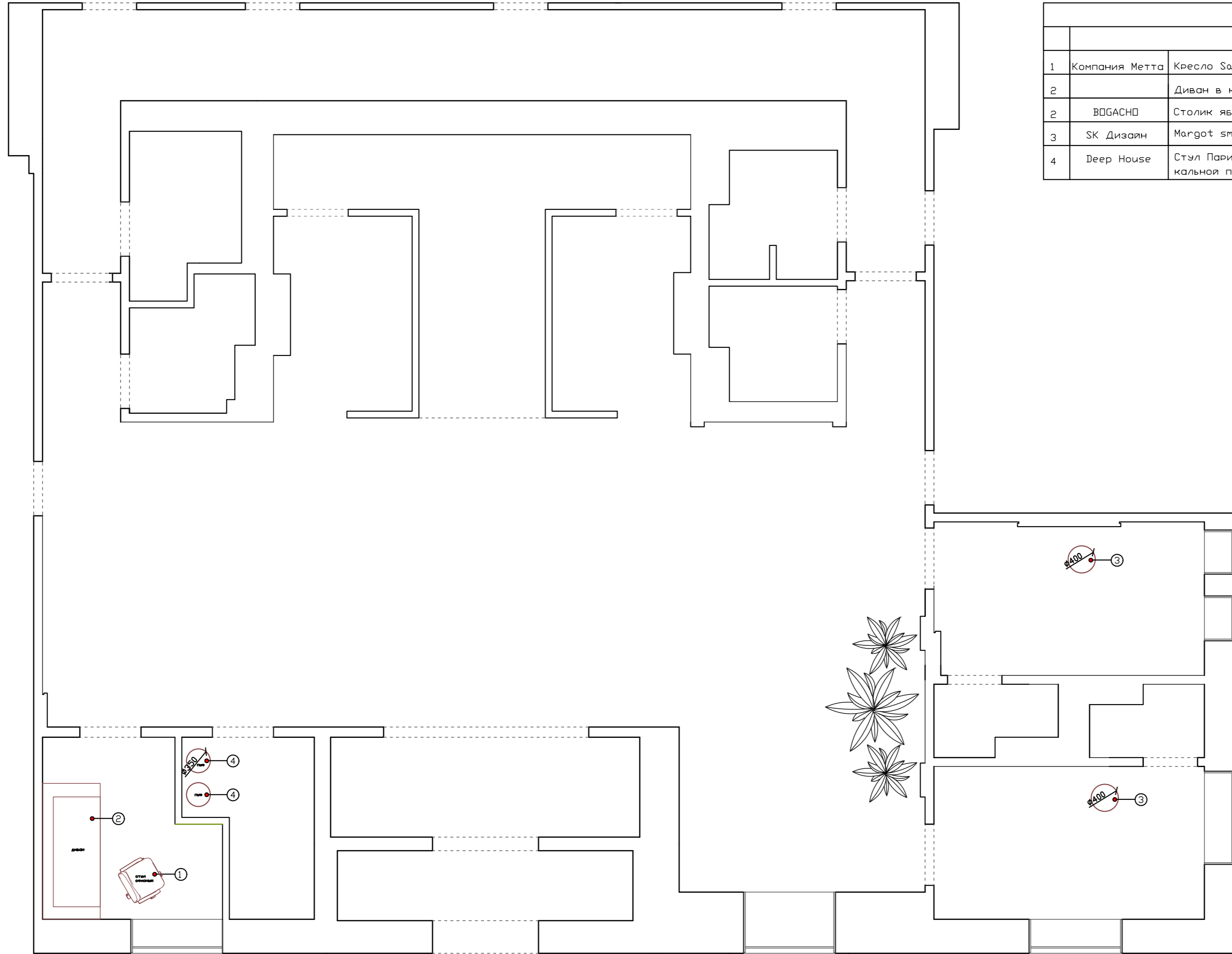
ПЛАН РАССТАНОВКИ МЕБЕЛИ

Лист

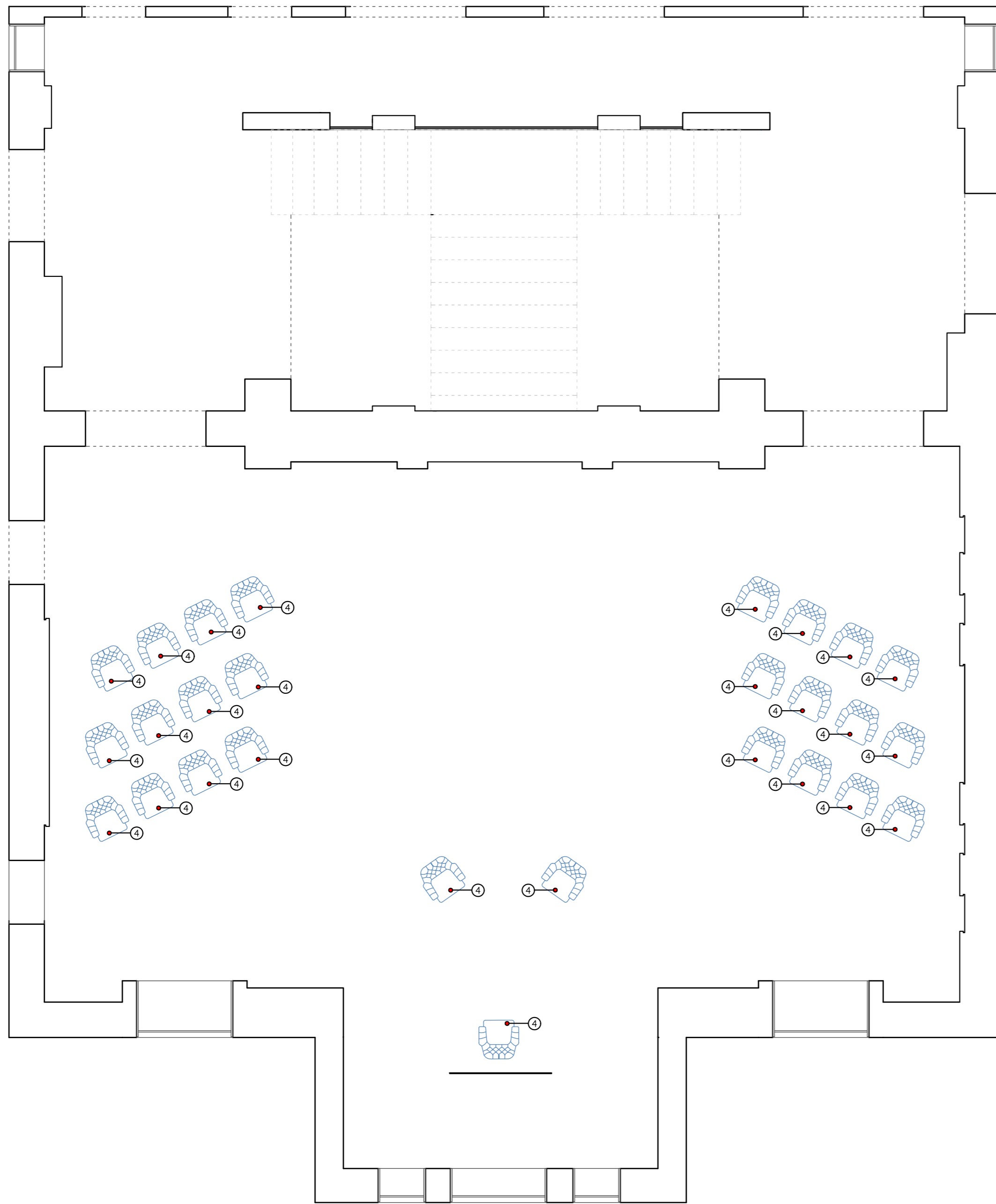
Листов

12

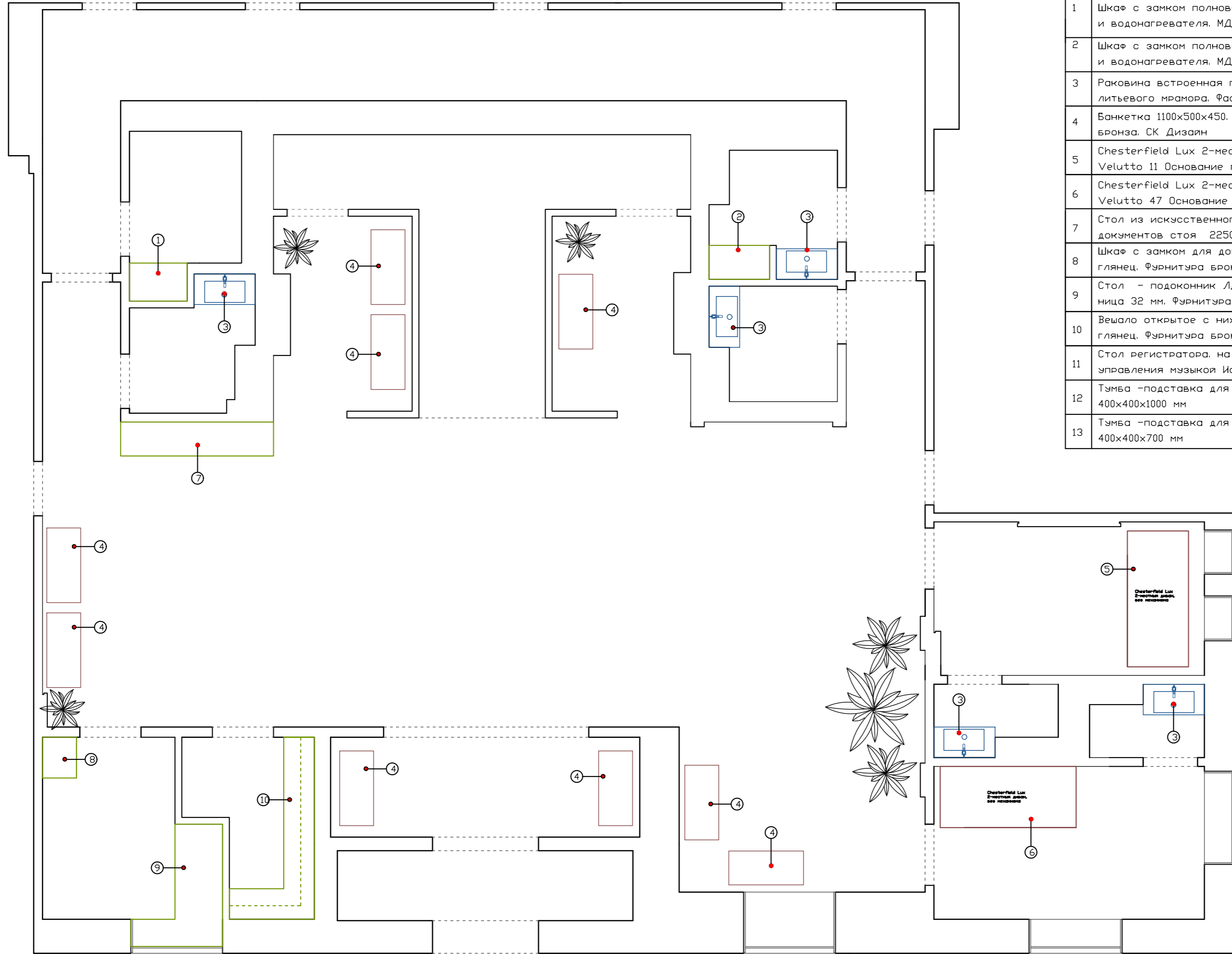
49



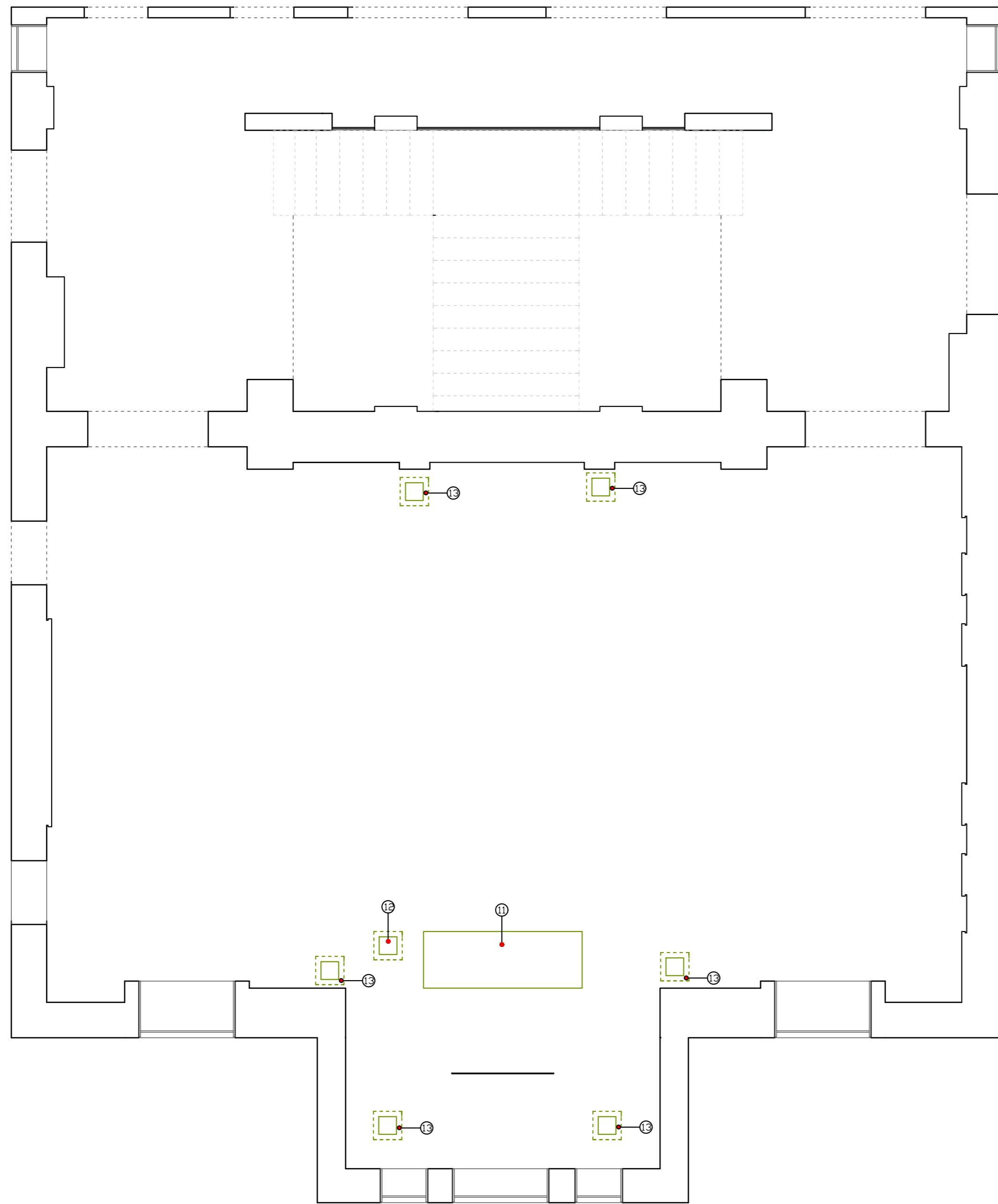
Ведомость готовой мебели				
	Наименование		Размеры	Кол-во
1	Компания Метта	Кресло Samurai SL-1.04	Д70хВ124хШ70	1
2		Диван в комнату охраны из наличия		1
2	BOGACHO	Столик яблоко Евы айвори	Д40хВ64	2
3	SK Дизайн	Margot small Пуф лат. основание Velutto11	Д35хВ40	2
4	Deer House	Стул Париж серо-голубой бархат с вертикальной прострочкой ножки металл золото	Д54хВ77хШ50	2



Ведомость готовой мебели				
	Наименование		Размеры	Кол-во
1	Компания Метта	Кресло Samurai SL-1.04	Д70хВ124хШ70	1
2		Диван в комнату охраны из наличия		1
2	BOGACHO	Столик яблоко Евы айвори	Д40хВ64	2
3	SK Дизайн	Margot small Пуф лат. основание Velutto11	Д35хВ40	2
4	Deer House	Стул Париж серо-голубой бархат с вертикальной прострочкой ножки металл золото	Д54хВ77хШ50	27



Ведомость заказной мебели		
	Наименование	Кол-во
1	Шкаф с замком полновстраиваемый для тех инвентаря и водонагревателя. МДФ белая эмаль. 850x560x2850 мм	1
2	Шкаф с замком полновстраиваемый для тех инвентаря и водонагревателя. МДФ белая эмаль. 890x500x2850 мм	1
3	Раковина встроенная подвесная со столешницей из литьевого мрамора. Фасады МДФ Эмаль. 900x450x450	5
4	Банкетка 1100x500x450. Velutto 11 Основание покраска бронза. СК Дизайн	9
5	Chesterfield Lux 2-местный диван, без механ. 2000x900. Velutto 11 Основание покраска бронза. СК Дизайн	1
6	Chesterfield Lux 2-местный диван, без механ. 2000x900. Velutto 47 Основание покраска бронза. СК Дизайн	1
7	Стол из искусственного мрамора для заполнения документов стоя 2250x500x1100	1
8	Шкаф с замком для документов. ЛДСП Белый высокий глянец. Фурнитура бронза. 600x500x2250 мм	1
9	Стол - подоконник ЛДСП Белый высокий глянец. Столешница 32 мм. Фурнитура бронза. 1800x1350x750 мм	1
10	Вешало открытое с нижними тумбами. ЛДСП Белый высокий глянец. Фурнитура бронза. 2680x1250x2250 мм	1
11	Стол регистратора. на большом основании для монтажа управления музыкой Искусственный камень 2240x800x750	1
12	Тумба -подставка для колец. Искусственный камень. 400x400x1000 мм	1
13	Тумба -подставка для цветов. Искусственный камень. 400x400x700 мм	6

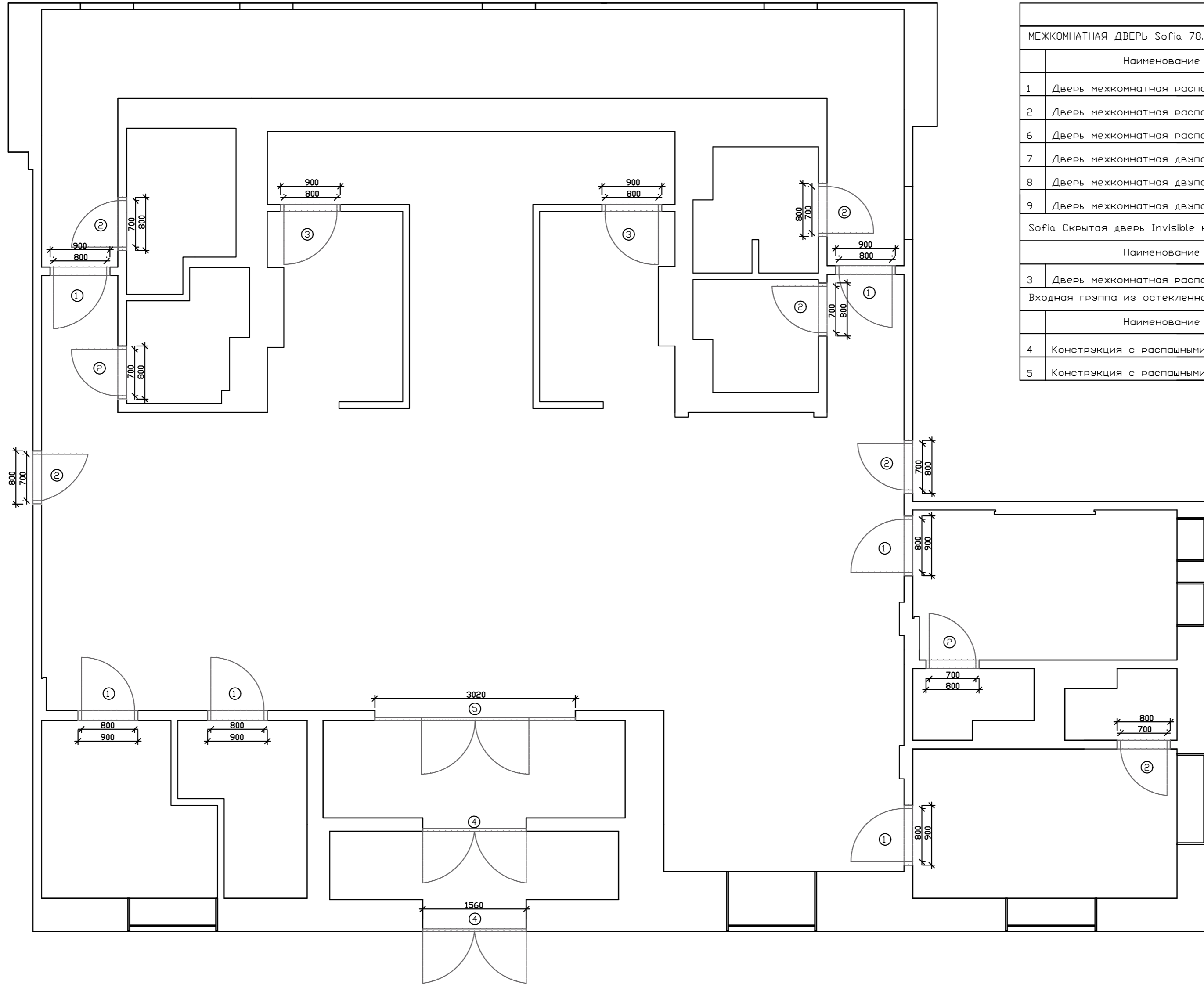


Ведомость заказной мебели		
	Наименование	Кол-во
1	Шкаф с замком полностраиваемый для тех инвентаря и водонагревателя. МДФ белая эмаль. 850x560x2850 мм	1
2	Шкаф с замком полностраиваемый для тех инвентаря и водонагревателя. МДФ белая эмаль. 890x500x2850 мм	1
3	Раковина встроенная подвесная со столешницей из литьевого мрамора. Фасады МДФ Эмаль. 900x450x450	5
4	Банкетка 1100x500x450. Velutto 11 Основание покраска бронза. СК Дизайн	9
5	Chesterfield Lux 2-местный диван, без механ. 2000x900. Velutto 11 Основание покраска бронза. СК Дизайн	1
6	Chesterfield Lux 2-местный диван, без механ. 2000x900. Velutto 47 Основание покраска бронза. СК Дизайн	1
7	Стол из искусственного мрамора для заполнения документов стоя 2250x500x1100	1
8	Шкаф с замком для документов. ЛДСП Белый высокий глянец. Фурнитура бронза. 600x500x2250 мм	1
9	Стол - подоконник ЛДСП Белый высокий глянец. Столешница 32 мм. Фурнитура бронза. 1800x1350x750 мм	1
10	Вешало открытое с нижними тумбами. ЛДСП Белый высокий глянец. Фурнитура бронза. 2680x1250x2250 мм	1
11	Стол регистратора. на большом основании для монтажа управления музыкой Искусственный камень 2240x800x750	1
12	Тумба -подставка для колец. Искусственный камень. 400x400x1000 мм	1
13	Тумба -подставка для цветов. Искусственный камень. 400x400x700 мм	6



ВЕДОМОСТЬ ЗАКАЗНОЙ МЕБЕЛИ

Лист	Листов
16	49

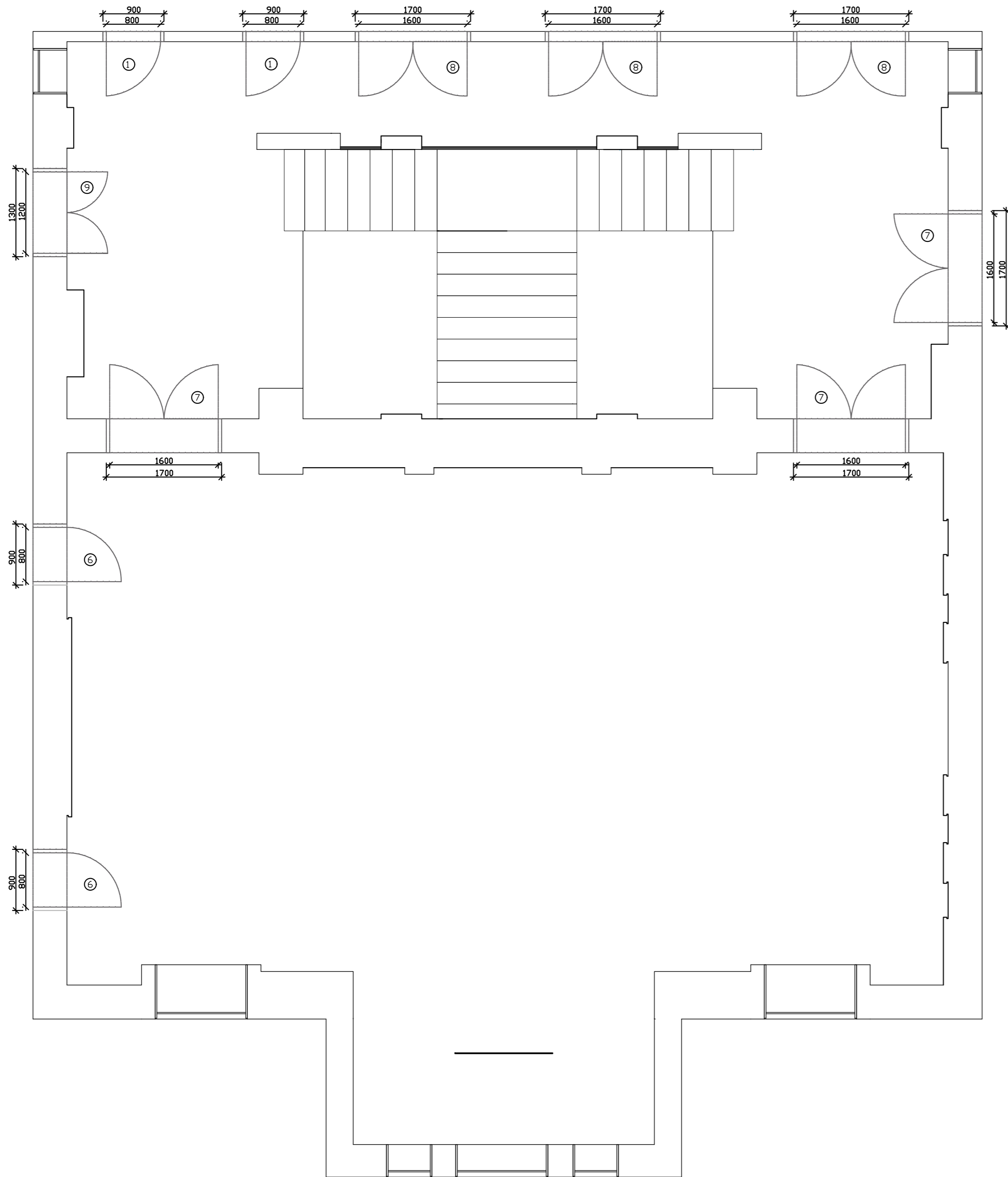


Ведомость дверей и проемов							
МЕЖКОМНАТНАЯ ДВЕРЬ Sofia 78.42 белая глянцевая БЕЗ СТЕКЛА Коллекция: Мастер и Маргарита							
№	Наименование	Полотно		Размер проема		Кол-во	
		Ш	В	Ш	В		
1	Дверь межкомнатная распашная	800	2100	900	2200	150	8
2	Дверь межкомнатная распашная	700	2100	800	2200	150	8
6	Дверь межкомнатная распашная	800	2100	900	2200	500	2
7	Дверь межкомнатная двупольная распашная	800x2	2100	1700	2200	500	3
8	Дверь межкомнатная двупольная распашная	800x2	2100	1700	2200	150	3
9	Дверь межкомнатная двупольная распашная	600x2	2100	1300	2200	500	1
Sofia Скрытая дверь Invisible на себя (лицевая часть - под финишную штукатурку мрамор)							
№	Наименование	Полотно		Размер проема		Кол-во	
		Ш	В	Ш	В		
3	Дверь межкомнатная распашная	800	2000	900	2100	120	2
Входная группа из остекленного теплого алюминия							
№	Наименование	Размер		Кол-во			
		Ш	В				
4	Конструкция с распашными дверьми из теплого алюминия	1560	2400	2			
5	Конструкция с распашными дверьми из теплого алюминия	3020	2400	1			



ВЕДОМОСТЬ ДВЕРЕЙ И ПРОЕМОВ

Лист	Листов
17	49

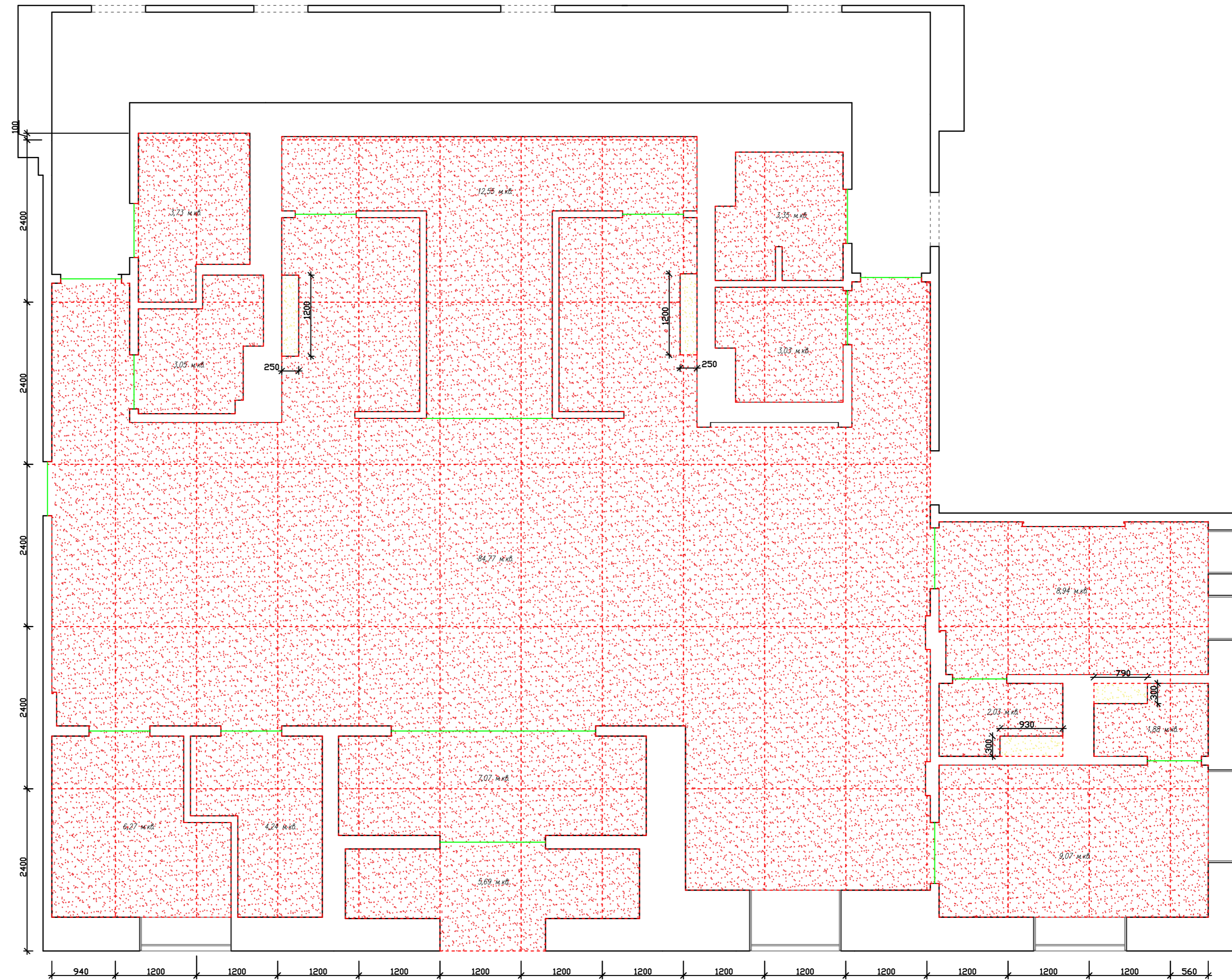


Ведомость дверей и проемов							
МЕЖКОМНАТНАЯ ДВЕРЬ Sofia 78.42 белая глянцевая БЕЗ СТЕКЛА Коллекция: Мастер и Маргарита							
	Наименование	Полотно		Размер проема		Кол-во	
		Ш	В	Ш	В		Г
1	Дверь межкомнатная распашная	800	2100	900	2200	150	8
2	Дверь межкомнатная распашная	700	2100	800	2200	150	8
6	Дверь межкомнатная распашная	800	2100	900	2200	500	2
7	Дверь межкомнатная двупольная распашная	800x2	2100	1700	2200	500	3
8	Дверь межкомнатная двупольная распашная	800x2	2100	1700	2200	150	3
9	Дверь межкомнатная двупольная распашная	600x2	2100	1300	2200	500	1
Sofia Скрытая дверь Invisible на себя (лицевая часть - под финишную штукатурку мрамор)							
	Наименование	Полотно		Размер проема		Кол-во	
		Ш	В	Ш	В		Г
3	Дверь межкомнатная распашная	800	2000	900	2100	120	2
Входная группа из остекленного теплого алюминия							
	Наименование	Размер		Кол-во			
		Ш	В				
4	Конструкция с распашными дверьми из теплого алюминия	1560	2400	2			
5	Конструкция с распашными дверьми из теплого алюминия	3020	2400	1			



ВЕДОМОСТЬ ДВЕРЕЙ И ПРОЕМОВ

Лист	Листов
18	49

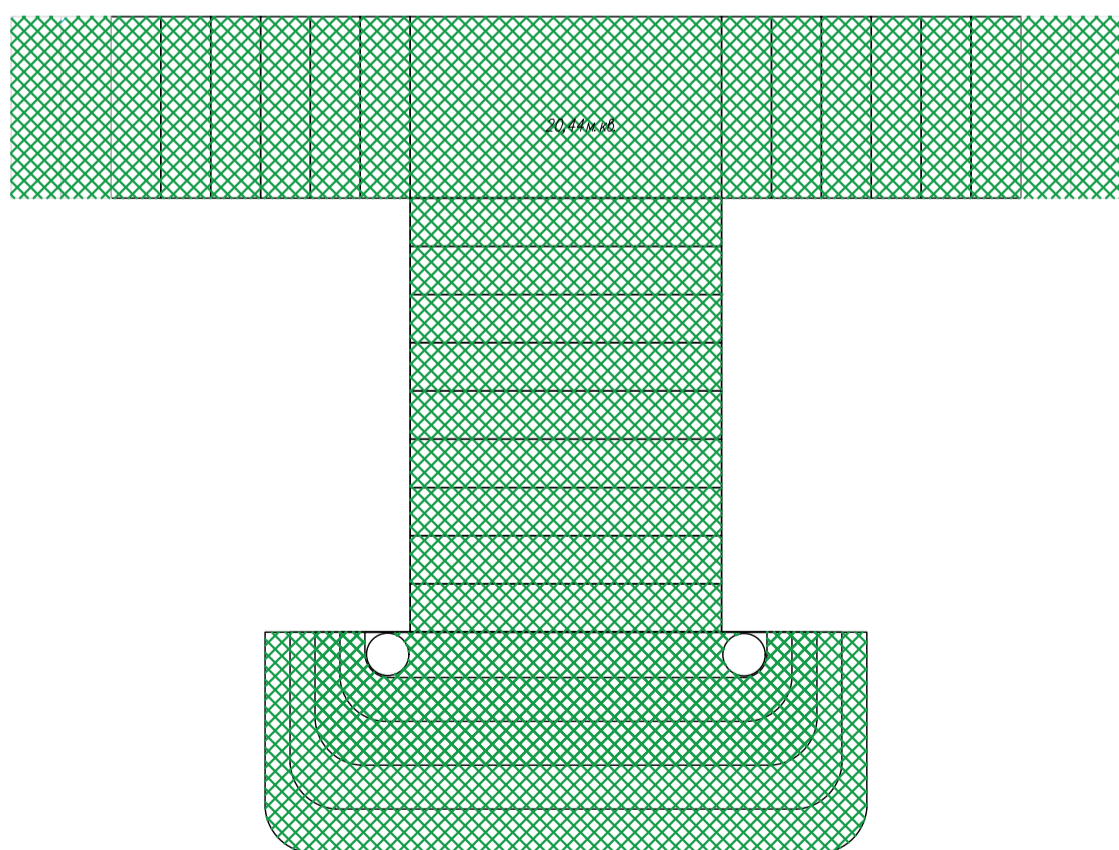
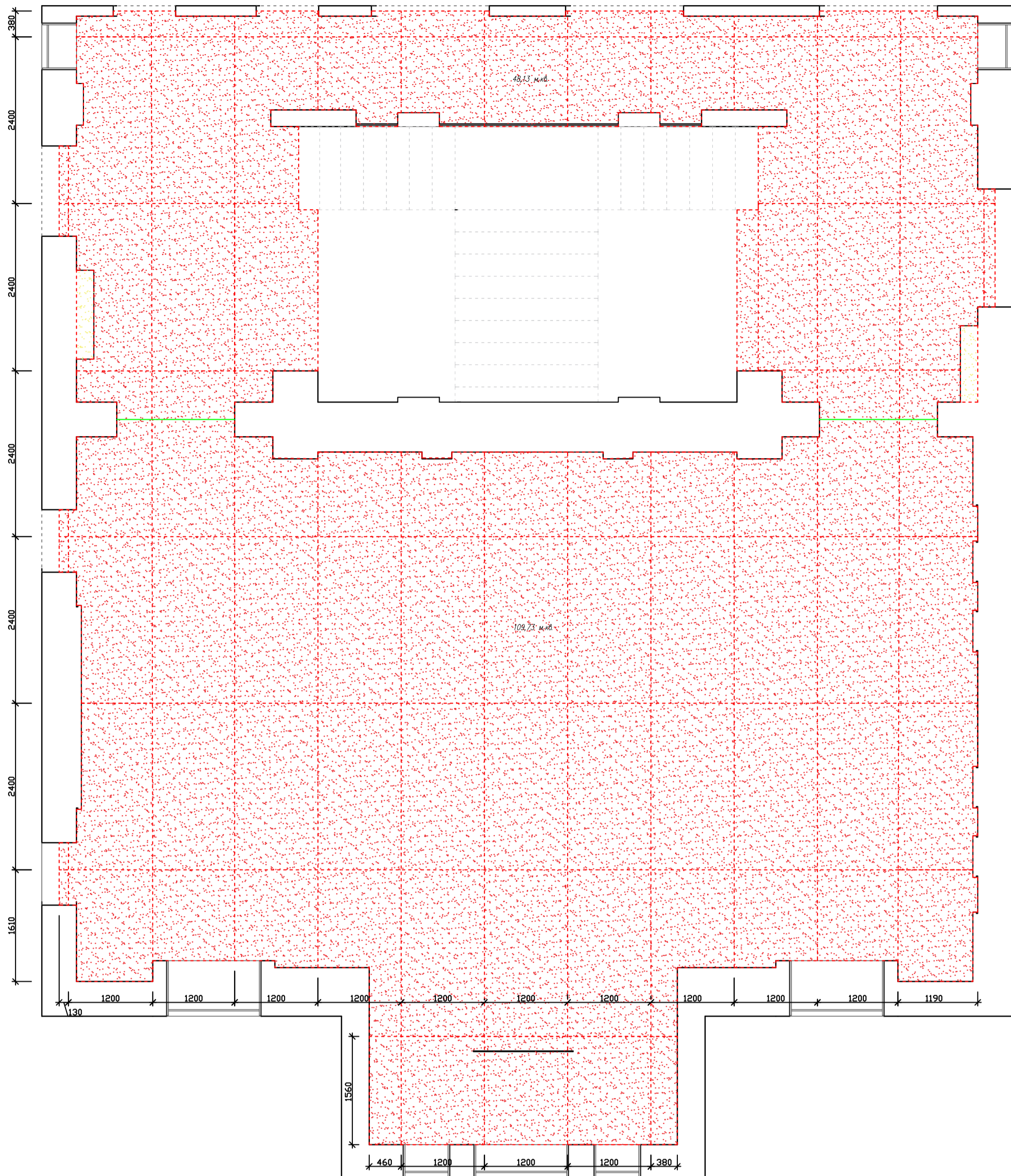


- SG590002R
МОНТЕ ТИБЕРИО ЛАППАТИРОВАННЫЙ ОБРЕЗНОЙ 119,5X238,5
- SG590002R МОНТЕ ТИБЕРИО ЛАППАТИРОВАННЫЙ ОБРЕЗНОЙ
119,5X238,5 верхняя полка на камине/инсталляции



ПЛАН ПОЛОВ

Лист	Листов
19	49

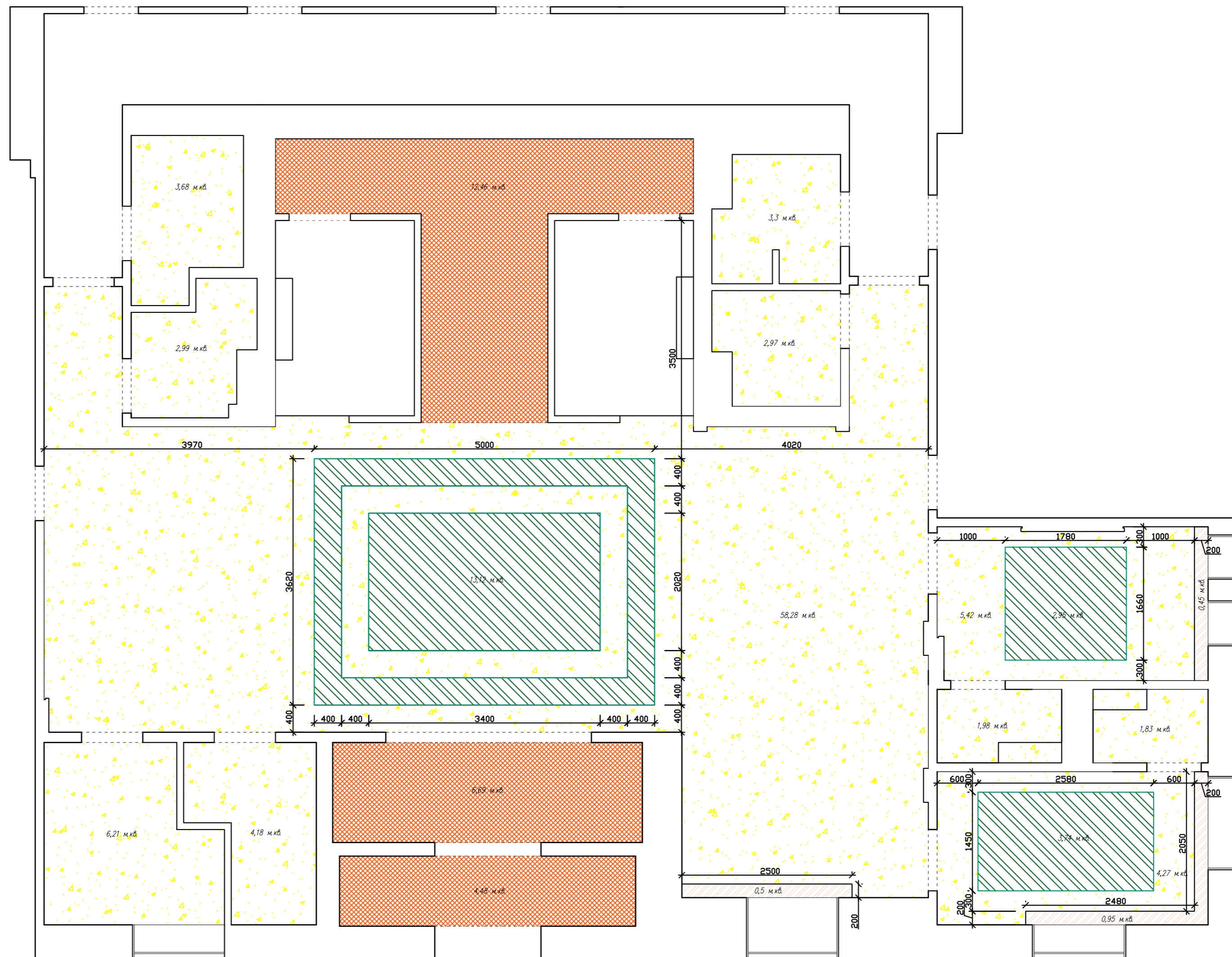


- Ступени из натурального белого мрамора с нишей для подсветки и противоскользящими рисками
- SG590002R МОНТЕ ТИБЕРИО ЛАППАТИРОВАННЫЙ ОБРЕЗНОЙ 119,5X238,5
- SG590002R МОНТЕ ТИБЕРИО ЛАППАТИРОВАННЫЙ ОБРЕЗНОЙ 119,5X238,5 верхняя полка на камине/инсталляции

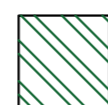


ПЛАН ПОЛОВ


Лист	Листов
20	49



Потолок основной натяжной тканевый Descor от потолка на глубину в блок сплит системы



Световое панно акрил



Потолок оштукатуренный покраска белый



Ниша в натяжном потолке



ПЛАН ПОТОЛКОВ

Лист

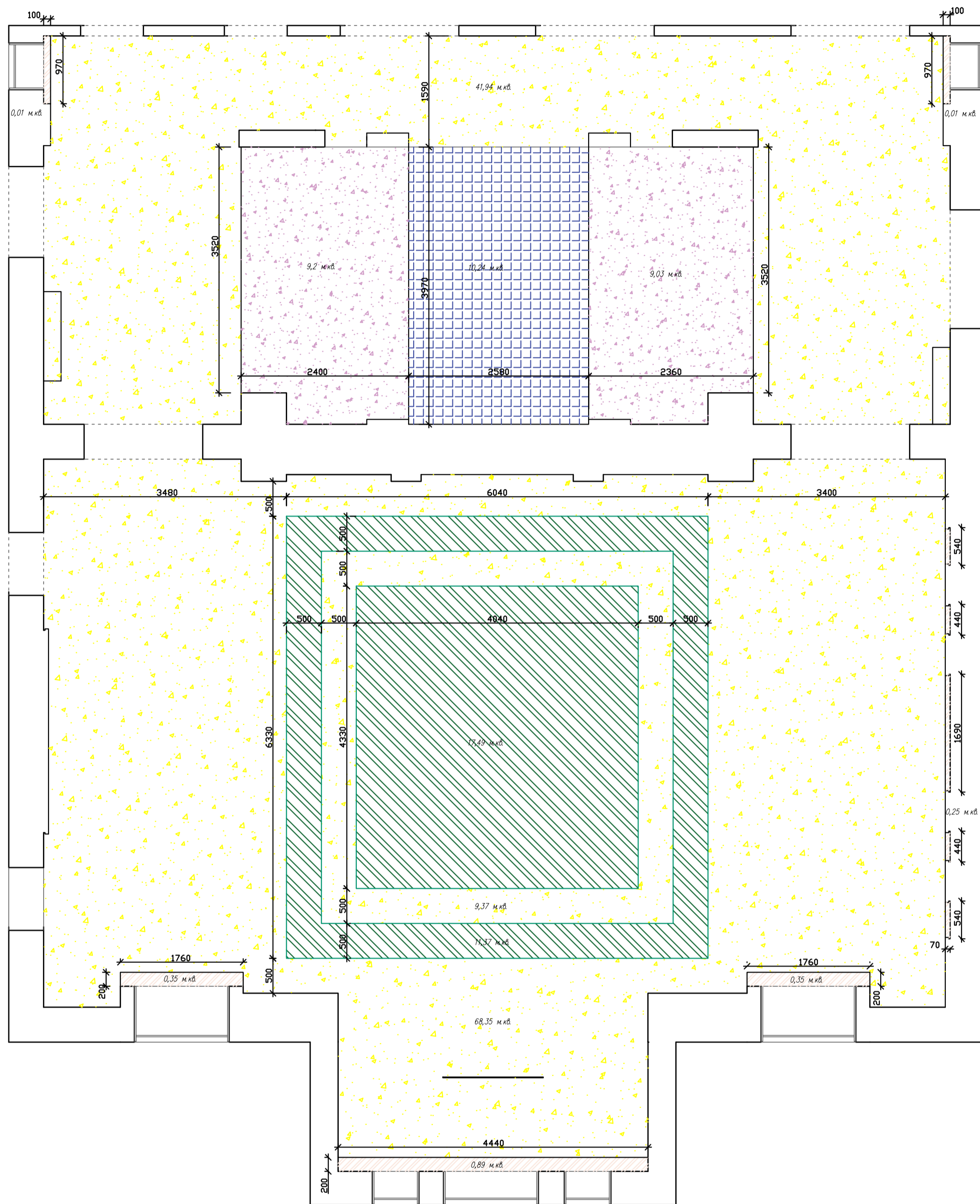
21







Листов

48

Формат

A4

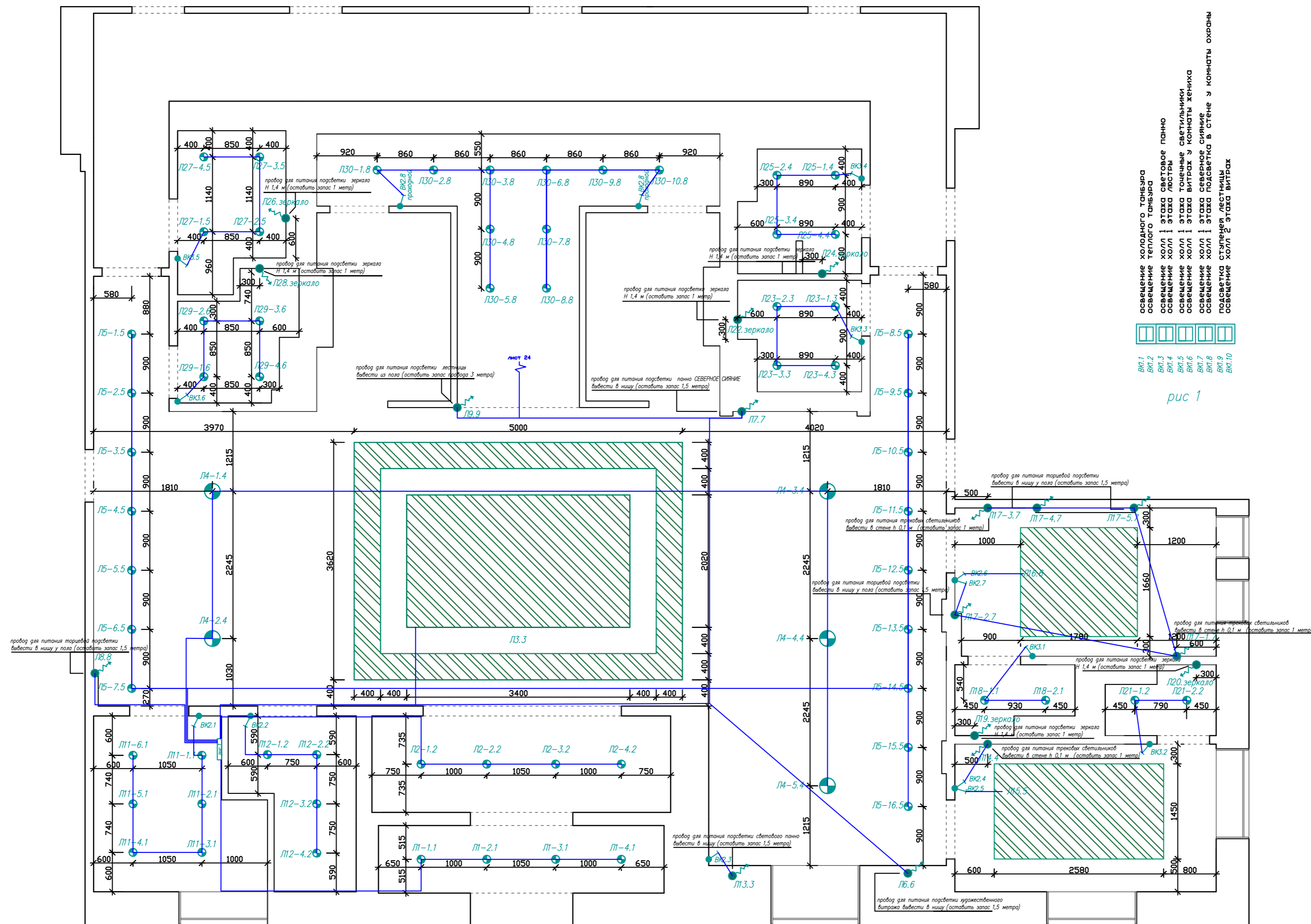


-  Потолок основной натяжной тканевый Descor от потолка на глубину вн блока сплит системы + 160 мм
-  Потолок основной натяжной тканевый Descor от потолка на глубину вн блока сплит системы
-  Световое панно акрил
-  Художественный витраж из стекла
-  Потолок оштукатуренный покраска белый
-  Ниша в натяжном потолке



ПЛАН ПОТОЛКОВ

Лист	Листов
22	49



освещение холла
 освещение теплого потолка
 освещение холла 1 этажа световое панно
 освещение холла 1 этажа лестры
 освещение холла 1 этажа точечные светильники
 освещение холла 1 этажа витраж у комнаты жениха
 освещение холла 1 этажа северное сияние
 освещение холла 1 этажа подсветка в стене у комнаты охраны
 подсветка ступеней лестницы
 освещение холл 2 этажа витраж

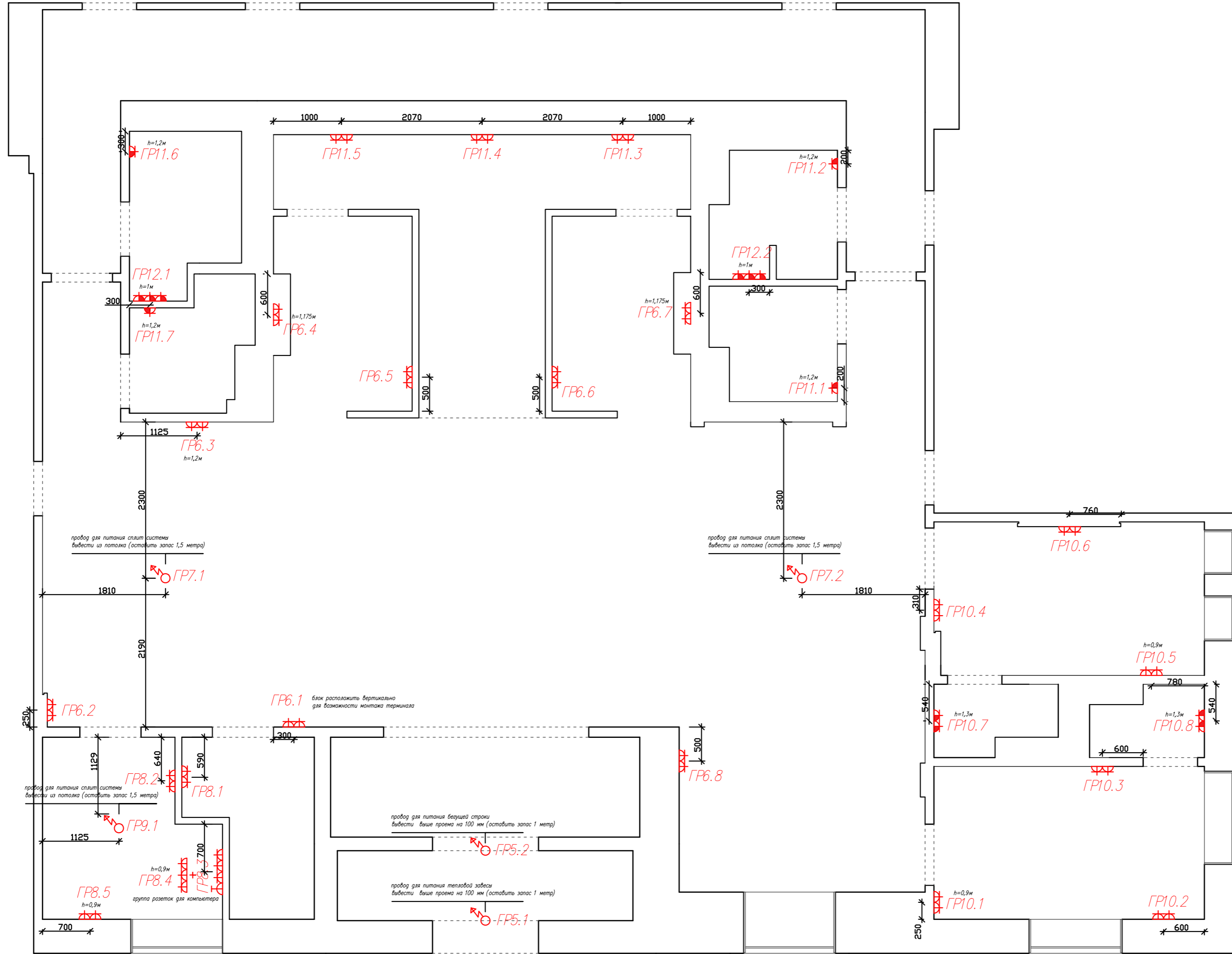
ВК1.1
 ВК1.2
 ВК1.3
 ВК1.4
 ВК1.5
 ВК1.6
 ВК1.7
 ВК1.8
 ВК1.9
 ВК1.10

рис 1



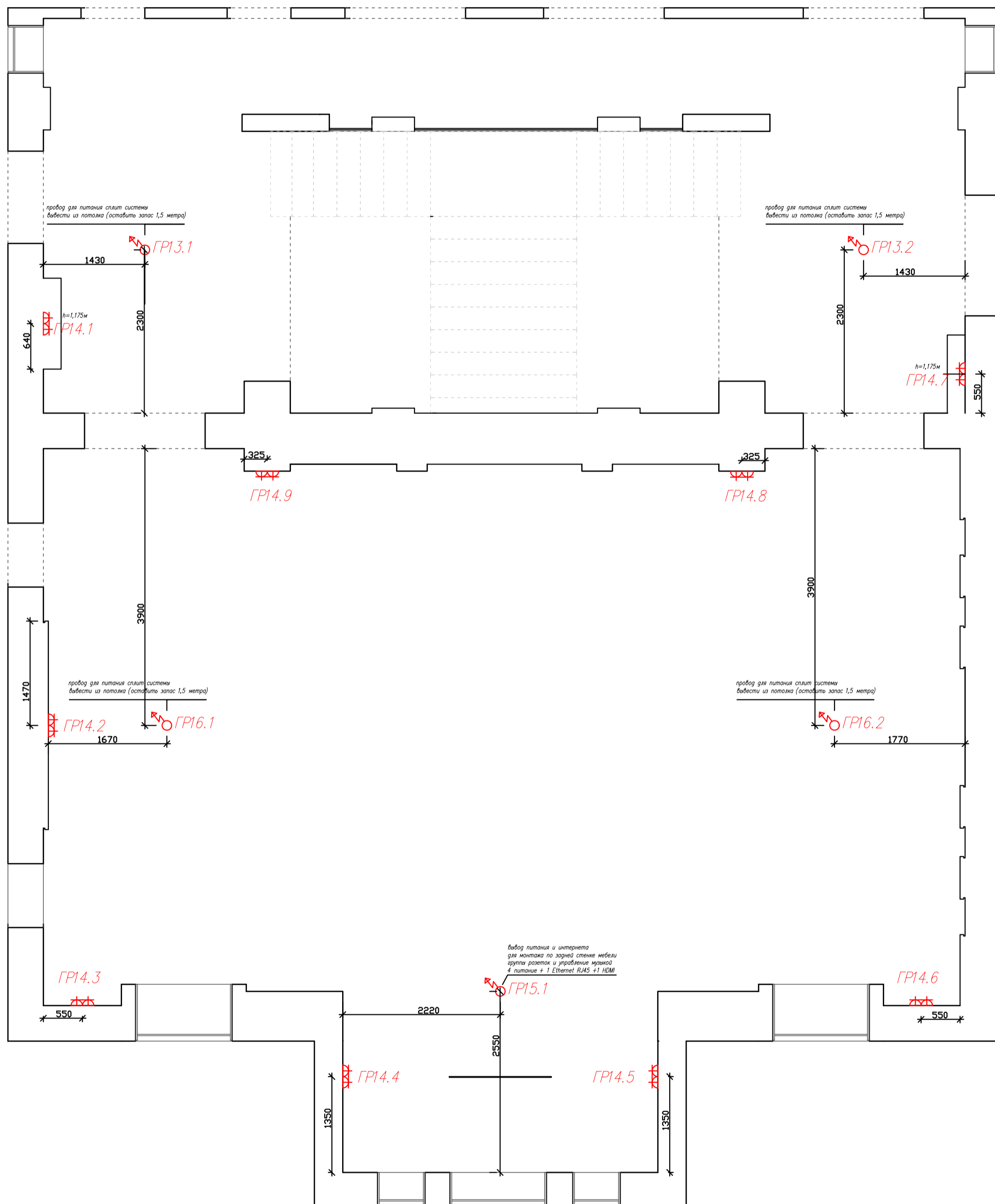
ПЛАН СВЕТИЛЬНИКОВ И ВЫКЛЮЧАТЕЛЕЙ

Лист	Листов
23	49



ПЛАН РОЗЕТОК И ВЫВОДОВ ПИТАНИЯ

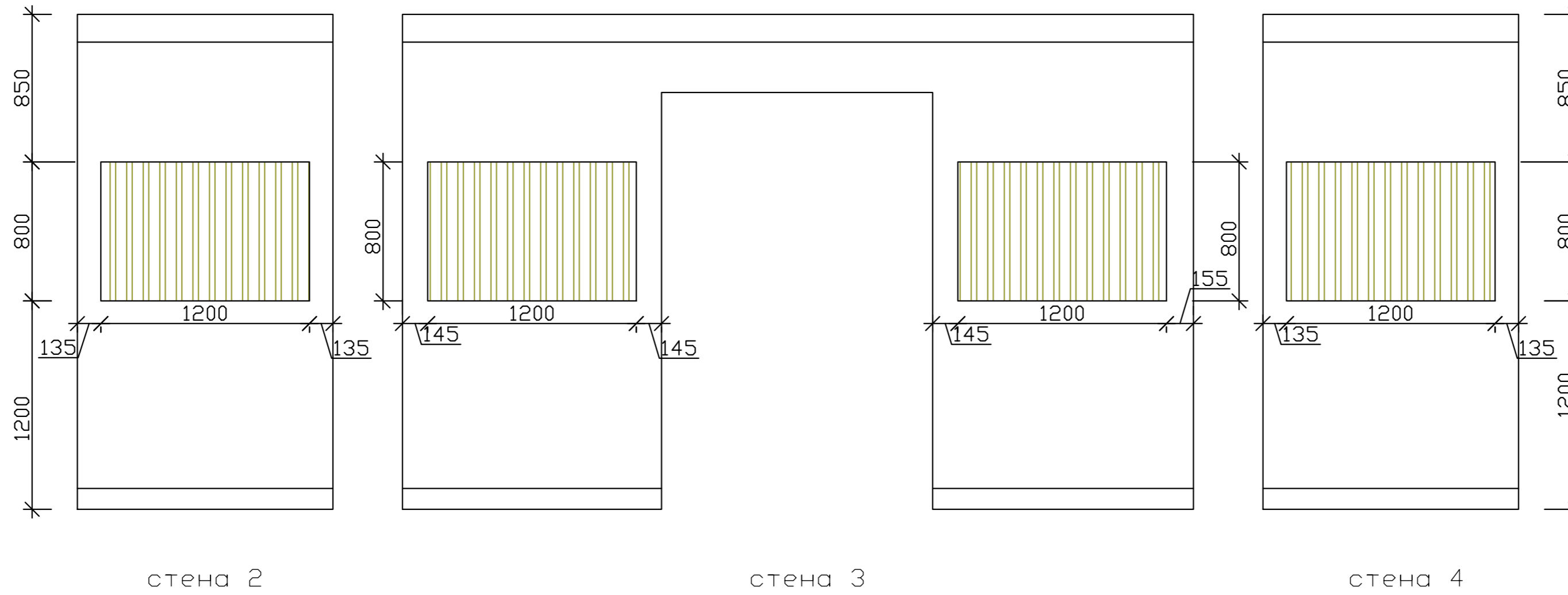
Лист	Листов
25	49



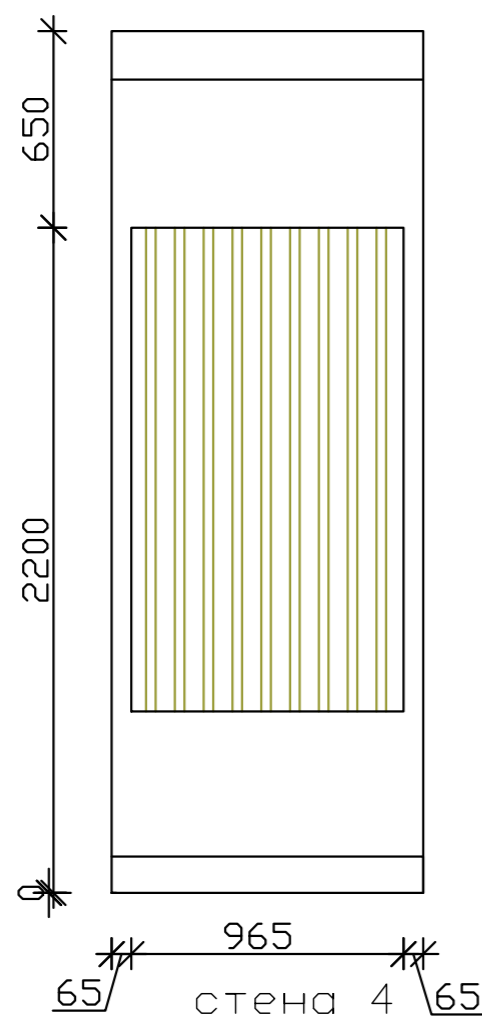
ПЛАН РОЗЕТОК И ВЫВОДОВ
ПИТАНИЯ

Лист	Листов
26	49

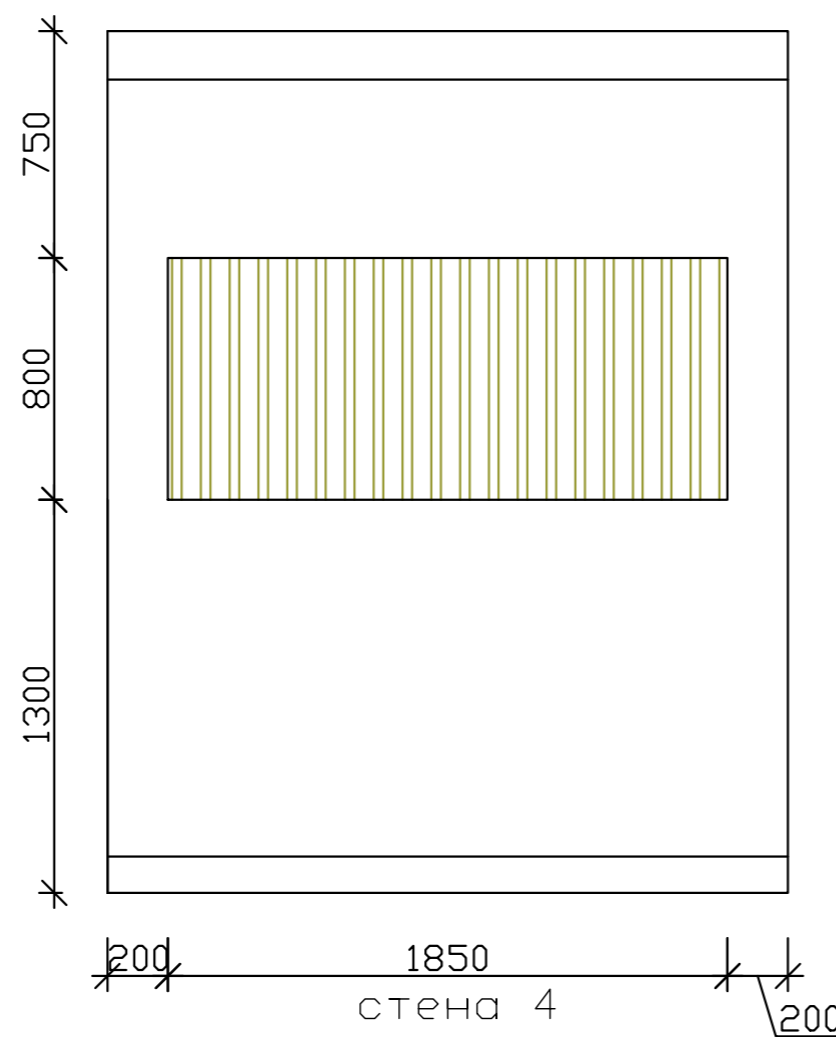
ПОМЕЩЕНИЕ 5
ТЕПЛЫЙ ТАМБУР



ПОМЕЩЕНИЕ 6
ХОЛОДНЫЙ ТАМБУР

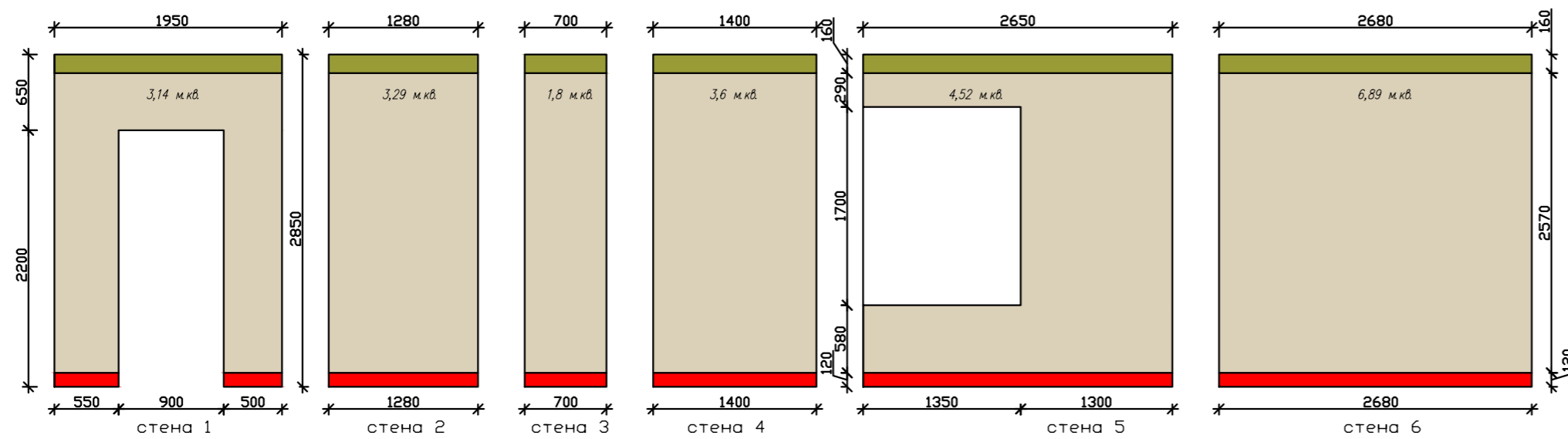


ПОМЕЩЕНИЕ 2
ХОЛЛ ПЕРВОГО ЭТАЖА

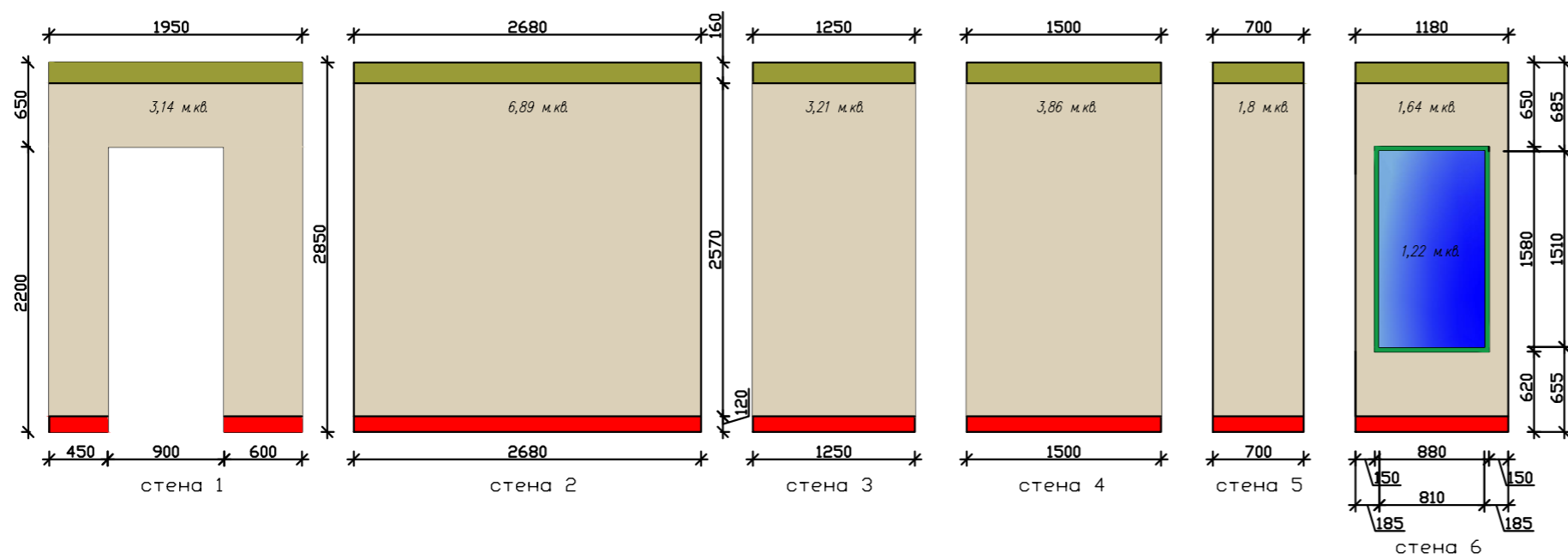


 ИНФОРМАЦИОННЫЙ СТЕНД

ПОМЕЩЕНИЕ 3 КОМНАТА ОХРАНЫ

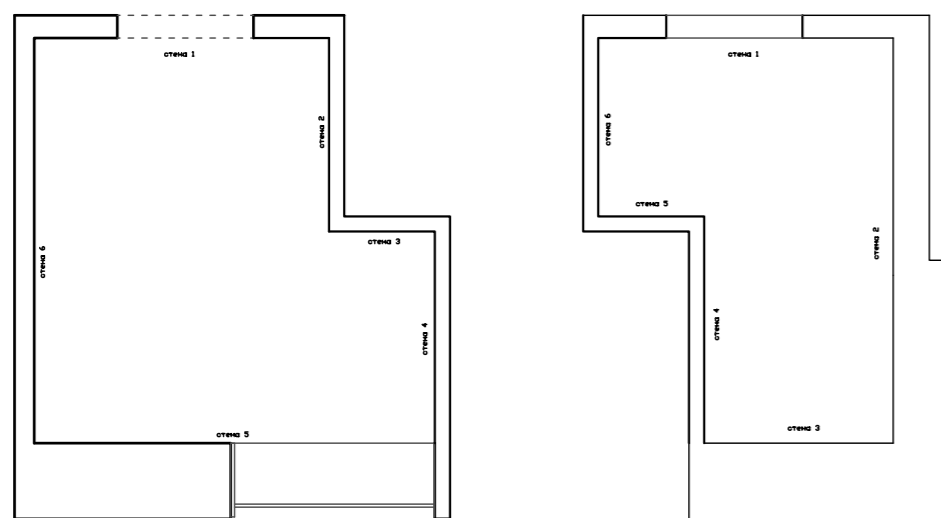


ПОМЕЩЕНИЕ 4 ГАРДЕРОБ



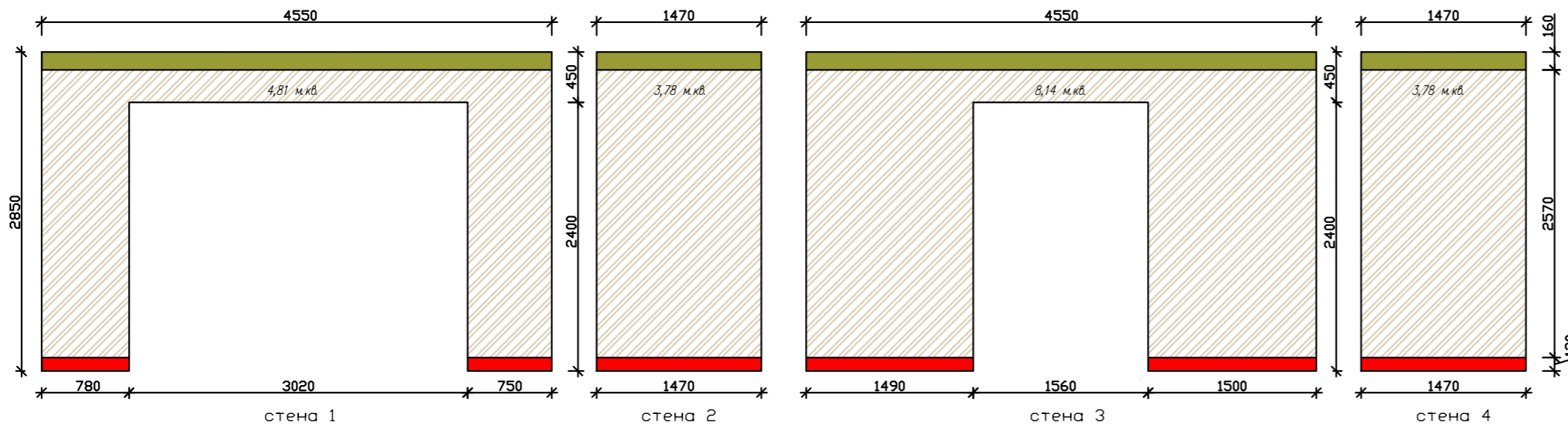
ПОМЕЩЕНИЕ 3

ПОМЕЩЕНИЕ 4

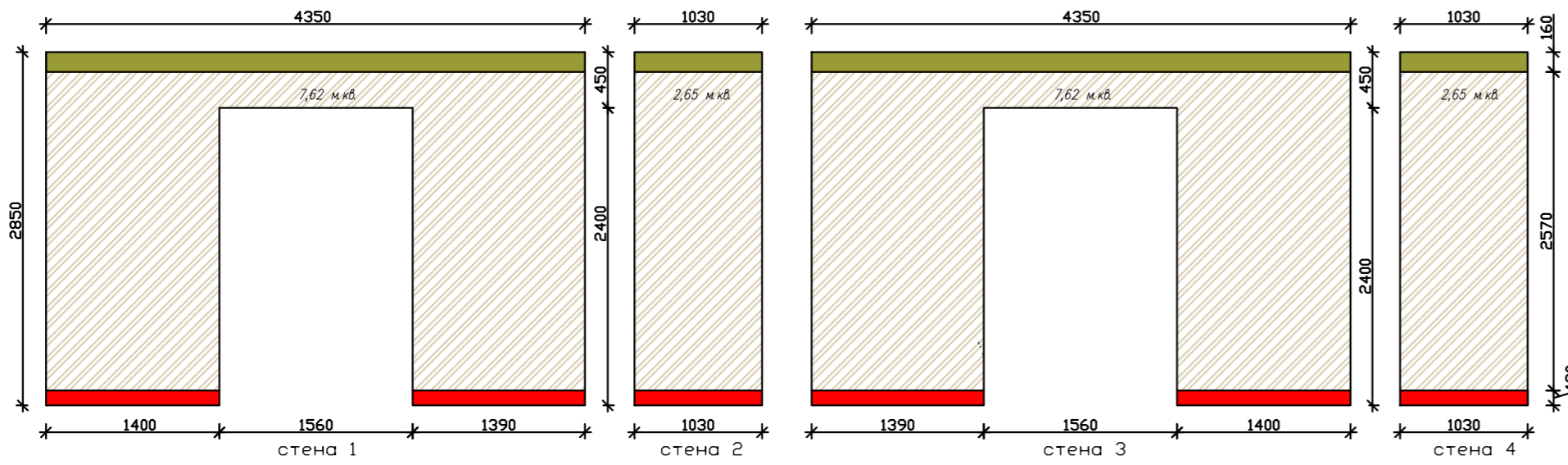


- Зеркало
- Молдинг DRAC PX117 д 200 x в 3,5 x ш 1,5 см
- Багет DRAC C217 д 200 x в 10,3 x ш 15,6 см
- Плинтус DRAC SX180 HIGH LINE д 200 x в 12 x ш 1,6 см
- Латексная краска для стен и потолков
Tikkurila H484 Шелковица

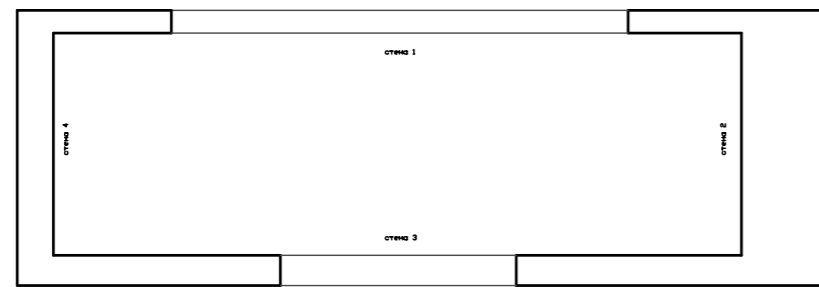
ПОМЕЩЕНИЕ 5 ТЕПЛЫЙ ТАМБУР



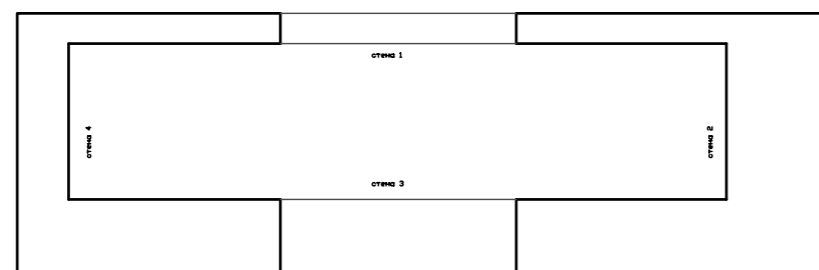
ПОМЕЩЕНИЕ 6 ХОЛОДНЫЙ ТАМБУР




ПОМЕЩЕНИЕ 5



ПОМЕЩЕНИЕ 6



Багет DRAC C217 д 200 x в 10,3 x ш 15,6 см

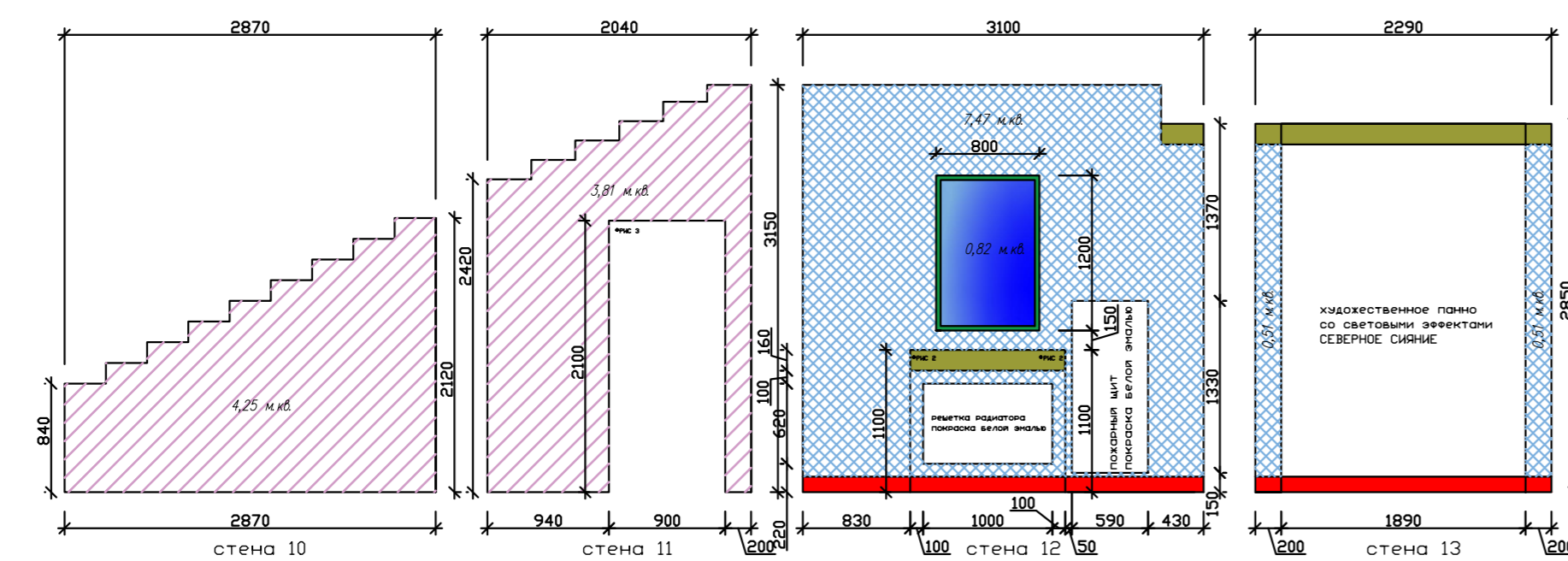
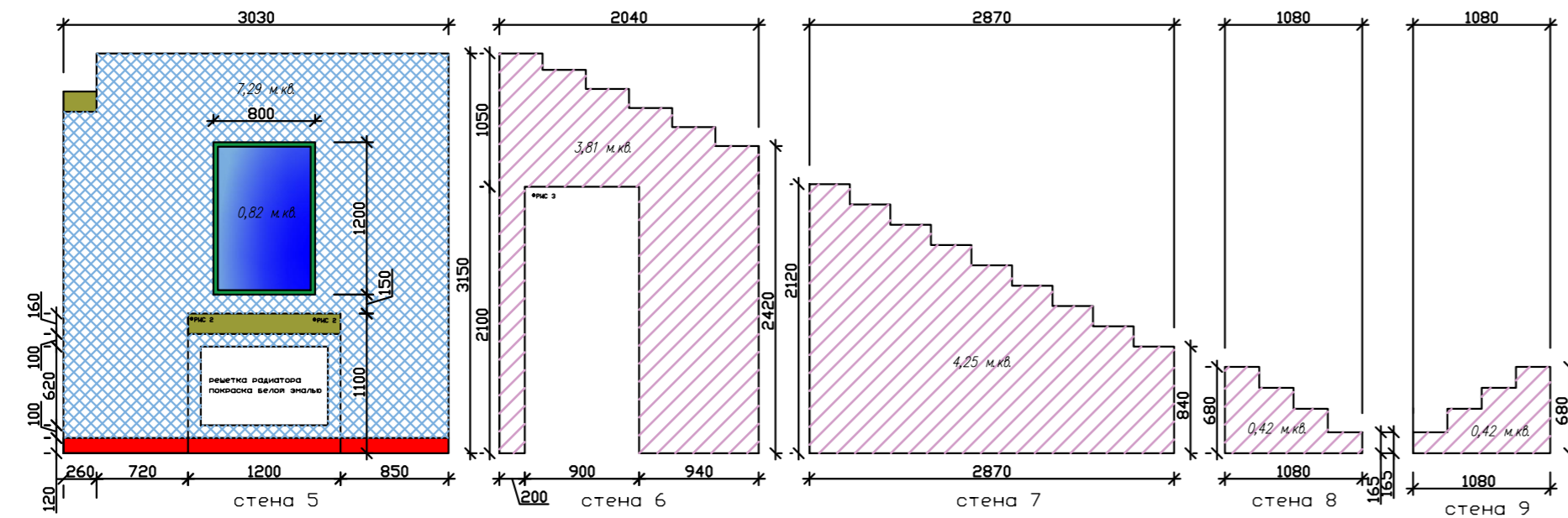
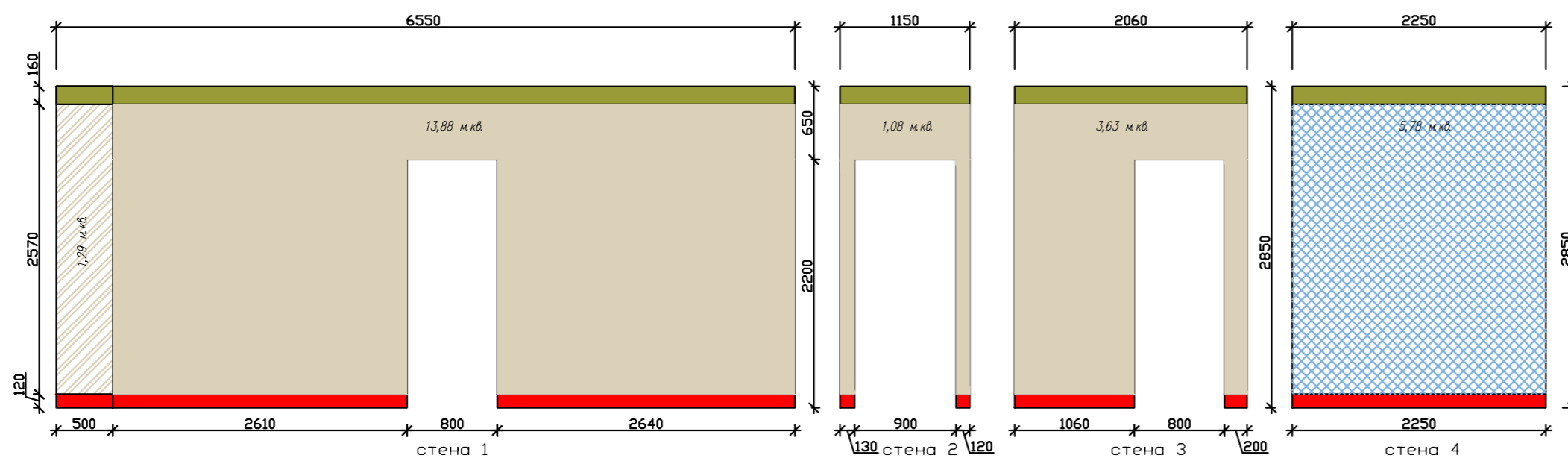


Плинтус DRAC SX180 HIGH LINE д 200 x в 12 x ш 1,6 см

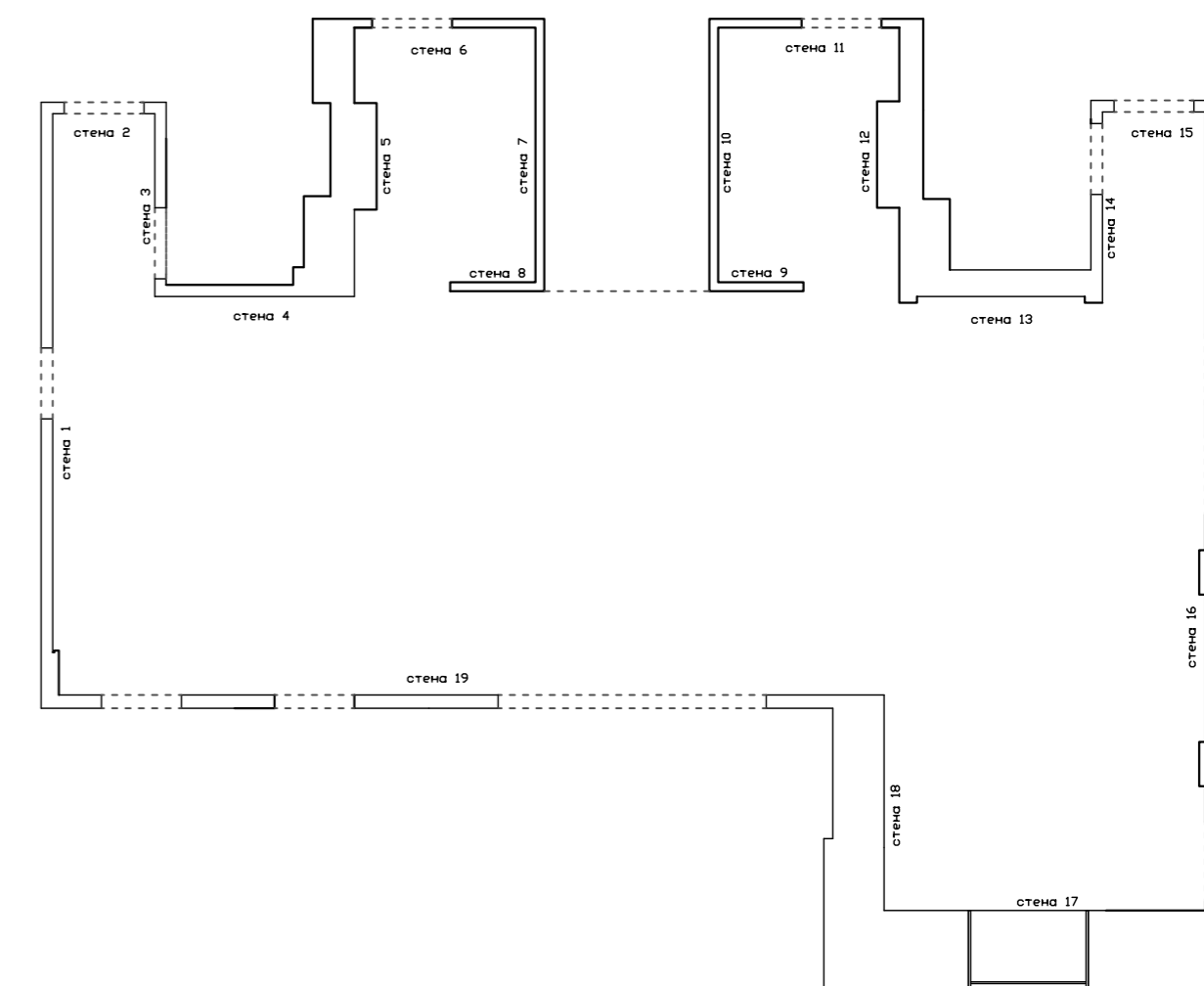


Штукатурка шелк карта, влагостойкая, V467 Бастион
RGB 154,135,122 (#9A877A) LAB 57,78;5,55;9,47 NCS 4608-Y49R

ПОМЕЩЕНИЕ 2 ХОЛЛ ПЕРВОГО ЭТАЖА ЛИСТ 1



- Латексная краска для стен и потолков
Tikkurila белый матовый
- Латексная краска для стен и потолков
Tikkurila H484 Шелковица
- Багет DRAC C217 д 200 х в 10,3 х ш 15,6 см
- Плинтус DRAC SX180 HIGH LINE д 200 х в 12 х ш 1,6 см
- Штукатурка шелк карта, влагостойкая, V467 Бастион
RGB 154,135,122 (#9A877A) LAB 57,78;5,55;9,47 NCS 4608-Y49R
- Штукатурка венецианская высокий глянец
повторение рисунка напольной плитки МРАМОР
- Зеркало
- Молдинг DRAC PX117 д 200 х в 3,5 х ш 1,5 см
- Панно из зеркальных ромбов с факетом



ПОМЕЩЕНИЕ 2 ХОЛЛ ПЕРВОГО ЭТАЖА ЛИСТ 2

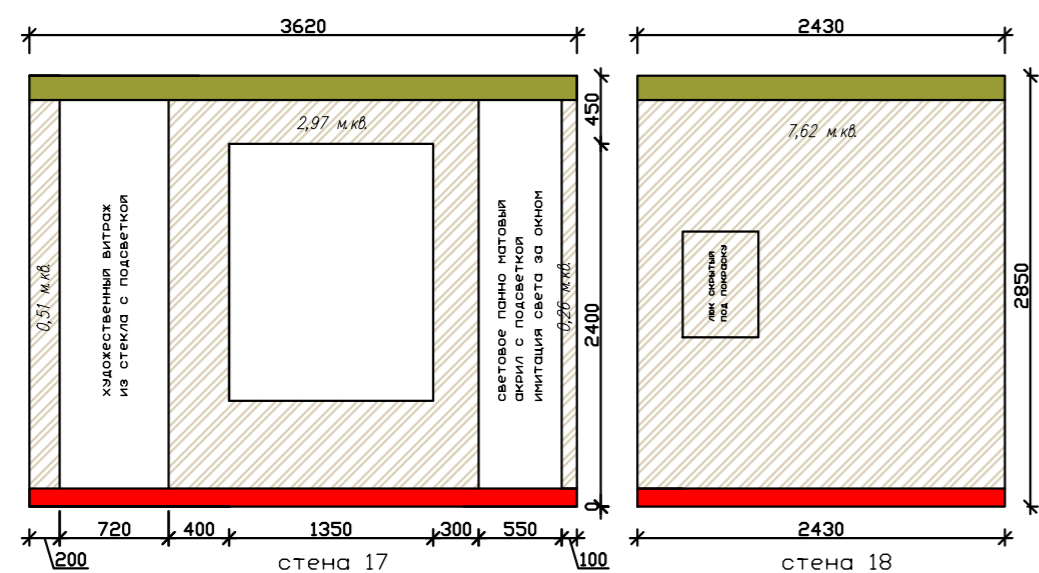
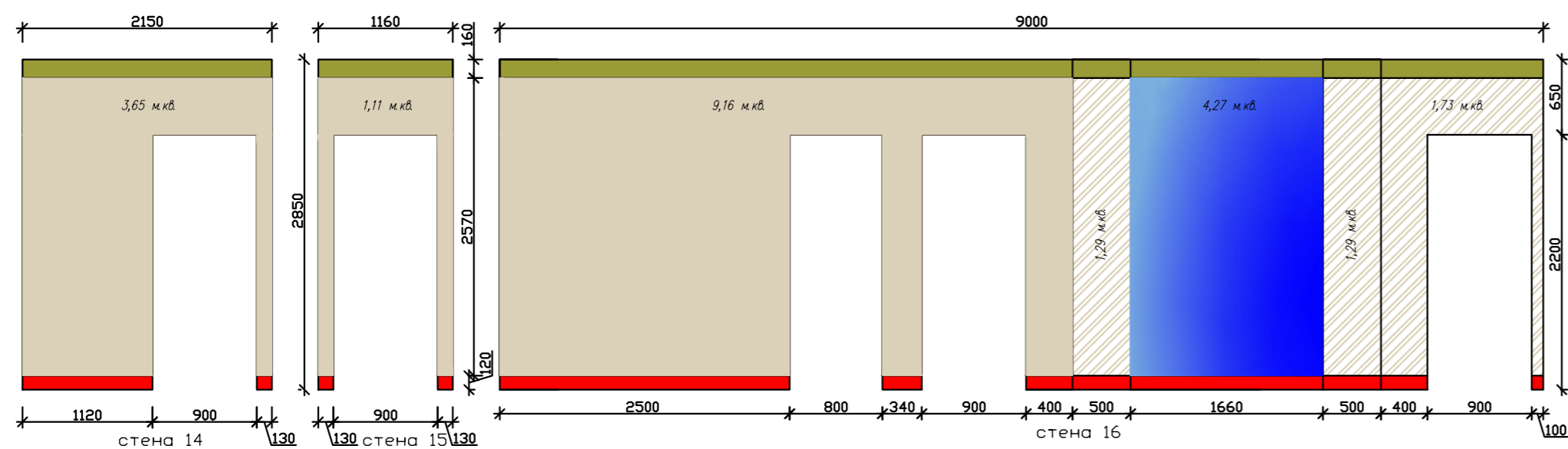


Рис 2 Боковые перегородки камина

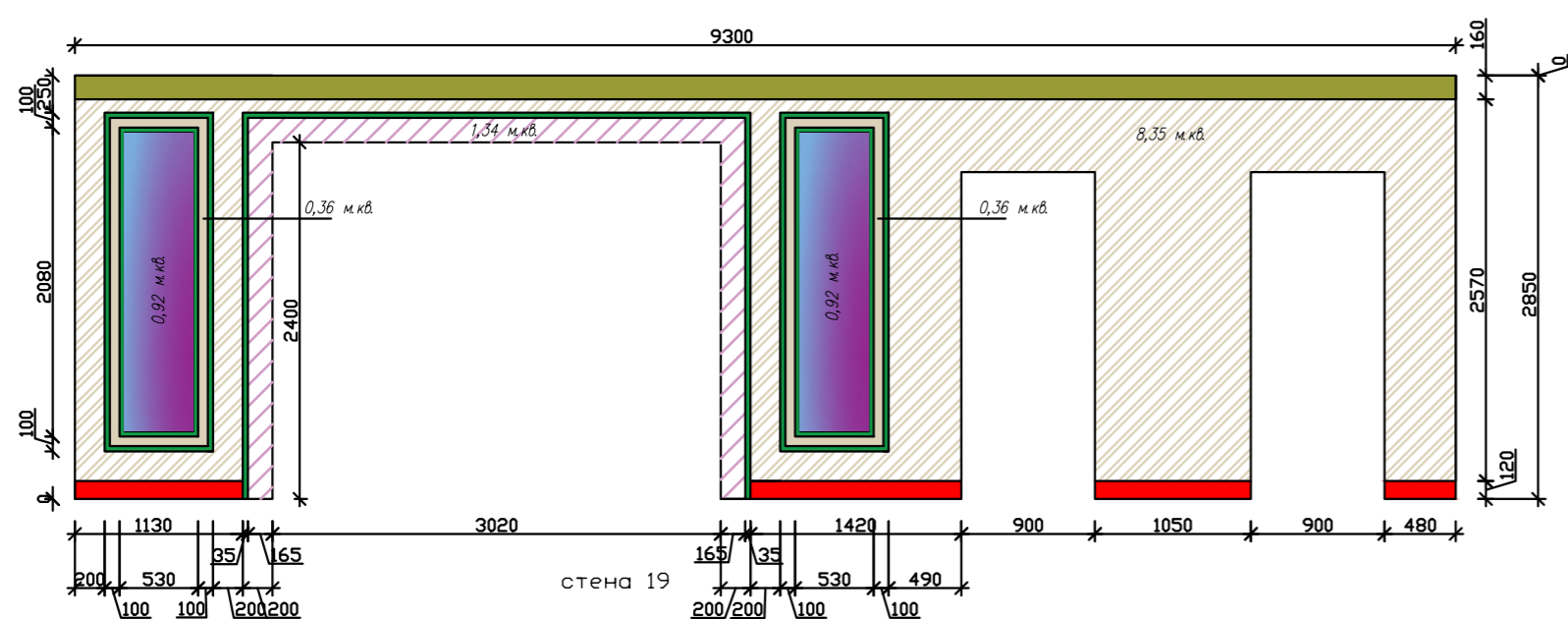
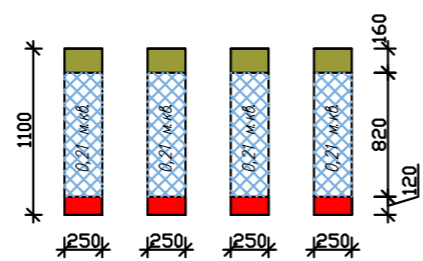
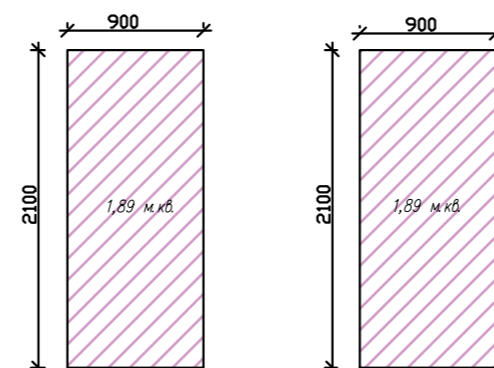
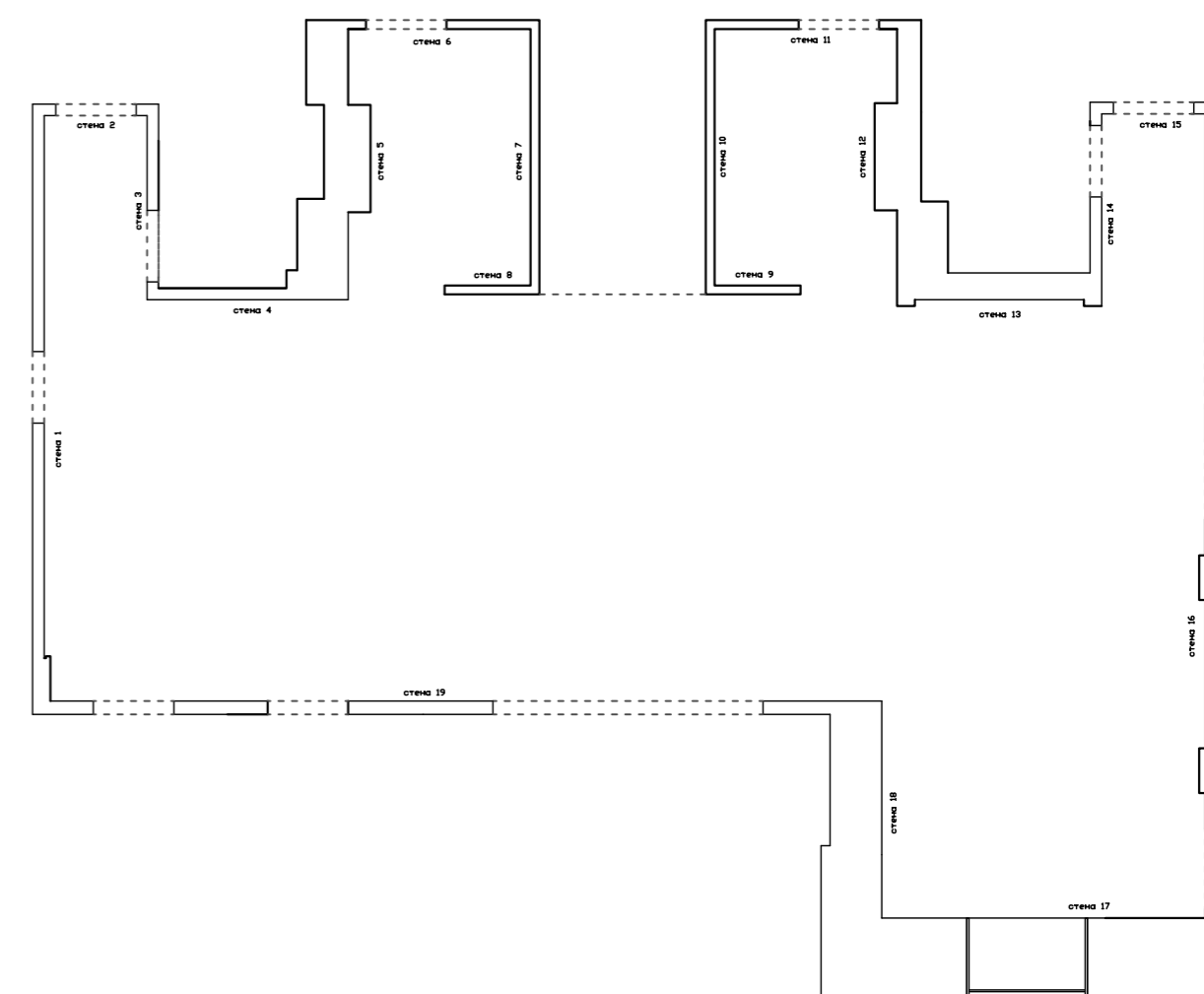


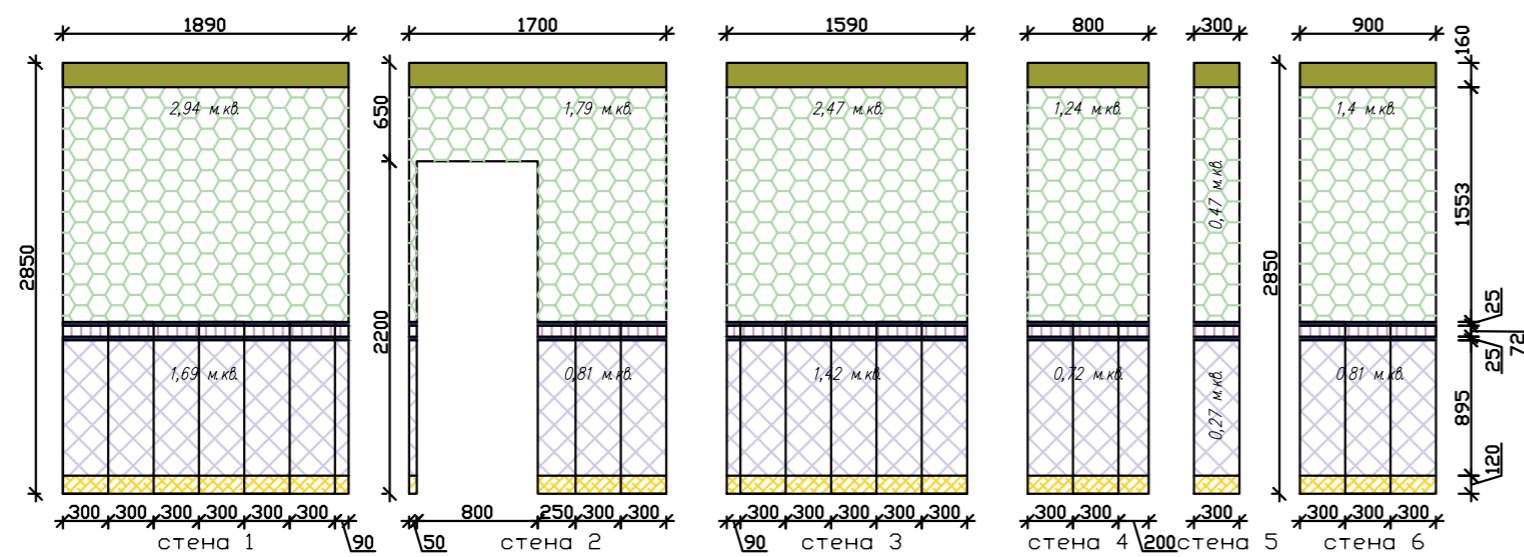
Рис 3 Дверные полотна под отделку



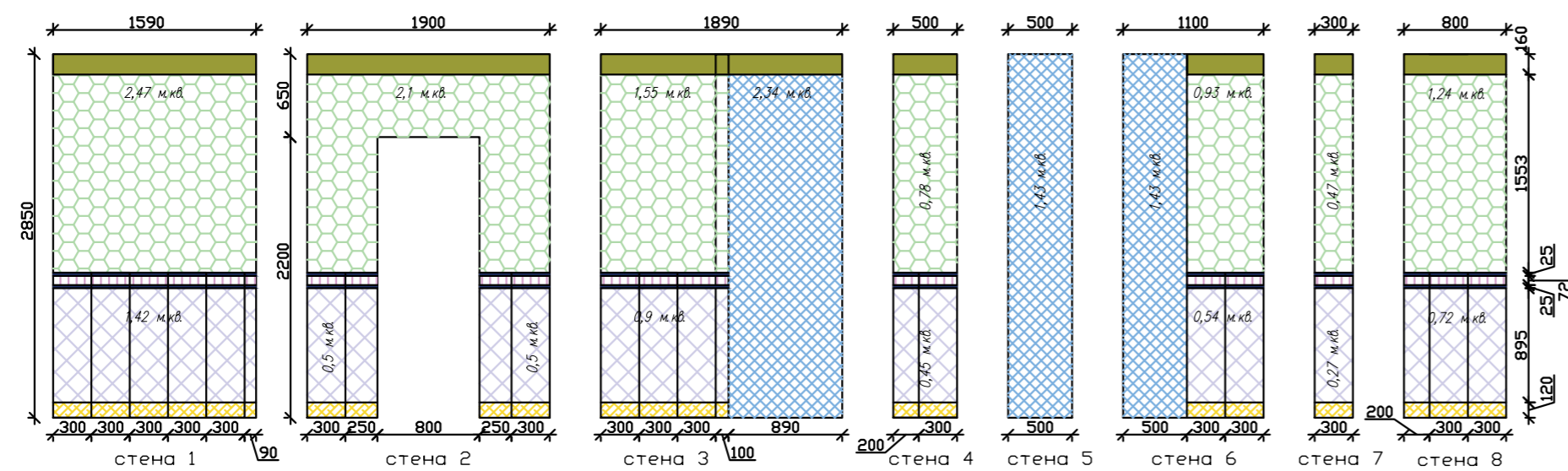
- Латексная краска для стен и потолков
Tikkurila белый матовый
- Латексная краска для стен и потолков
Tikkurila H484 Шелковица
- Багет ORAC C217 д 200 x в 10,3 x ш 15,6 см
- Плинтус ORAC SX180 HIGH LINE д 200 x в 12 x ш 1,6 см
- Штукатурка шелк карта, влагостойкая, V467 Бастион
RGB 154,135,122 (#9A877A) LAB 57,78;5,55;9,47 NCS 4608-Y49R
- Штукатурка венецианская высокий глянец
повторение рисунка напольной плитки МРАМОР
- Зеркало
- Молдинг ORAC PX117 д 200 x в 3,5 x ш 1,5 см
- Панно из зеркальных ромбов с факетом



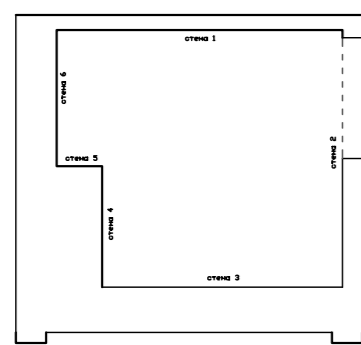
ПОМЕЩЕНИЕ 11 САУЗЕЛ



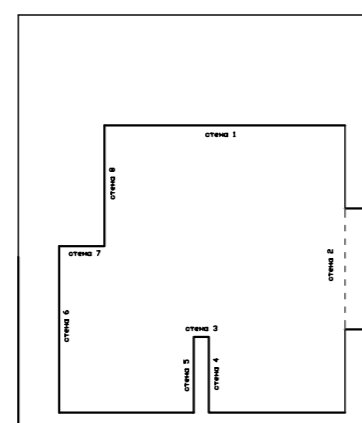
ПОМЕЩЕНИЕ 12 САУЗЕЛ



ПОМЕЩЕНИЕ 11

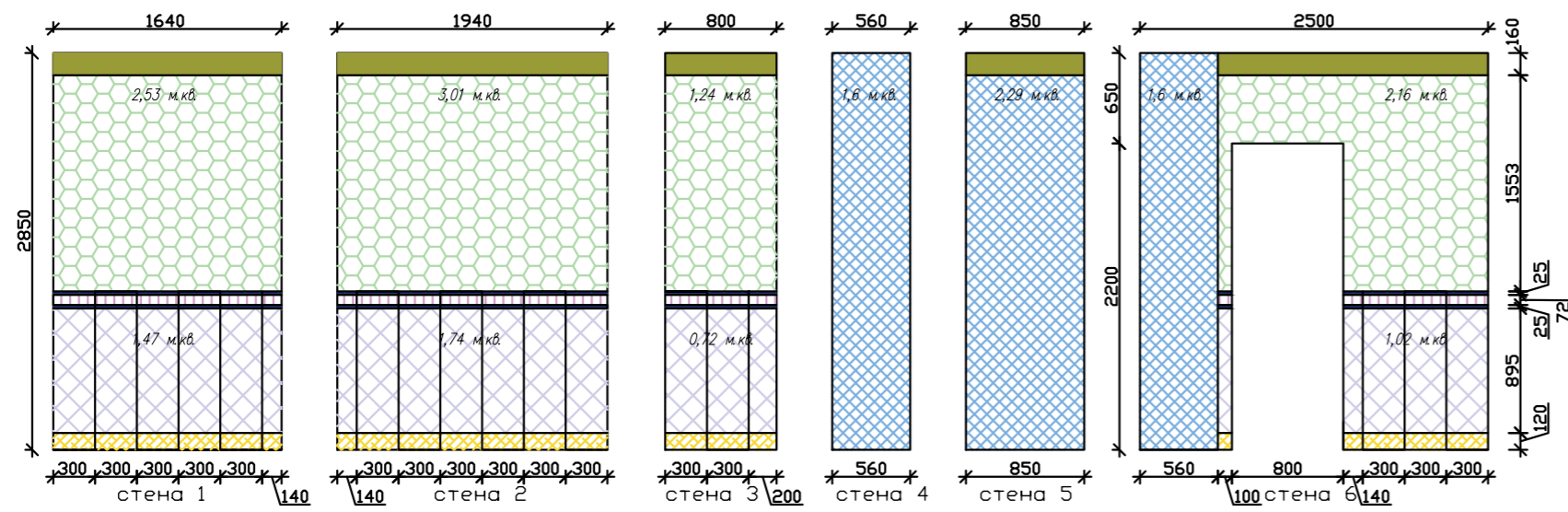


ПОМЕЩЕНИЕ 12

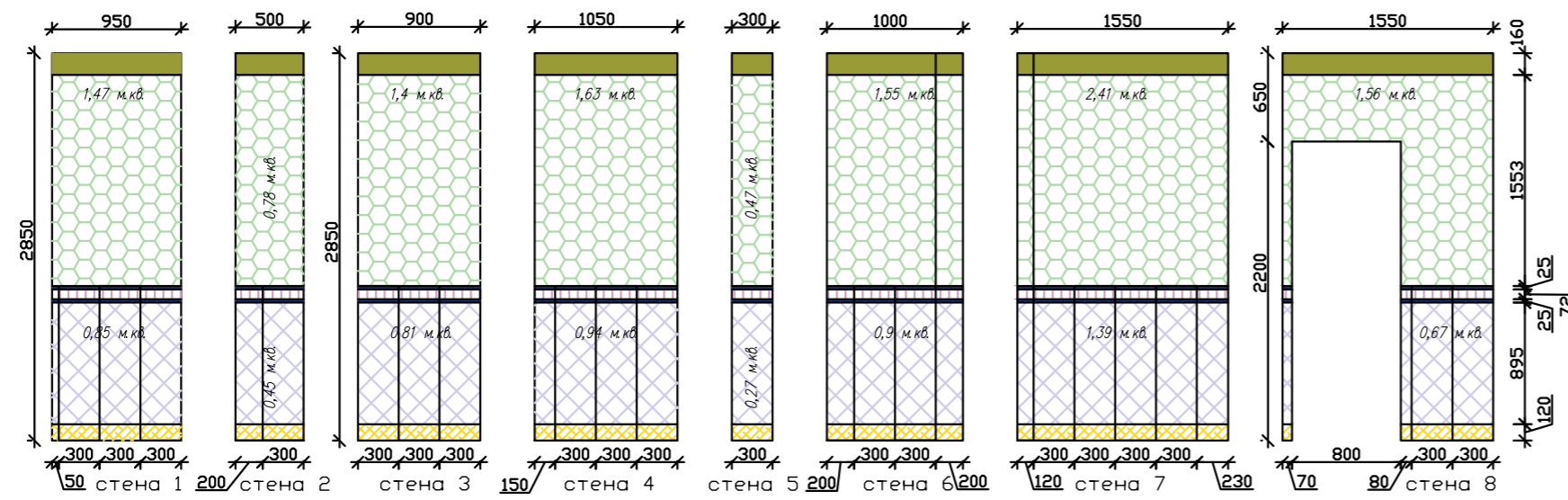


- Барет ORAC C217 д 200 x в 10,3 x ш 15,6 см
- FMF007R ПЛИНТУС АЛЕНТЕЖУ БЕЛЫЙ МАТОВЫЙ ОБРЕЗНОЙ 30X12 КЕРАМА МАРАЦИ
- DS\A272\13124R ДЕКОР АЛЕНТЕЖУ ОБРЕЗНОЙ 30X89,5 КЕРАМА МАРАЦИ
- SPA055R БОРДЮР АЛЕНТЕЖУ БЕЛЫЙ МАТОВЫЙ ОБРЕЗНОЙ 30X2,5 КЕРАМА МАРАЦИ
- DS\A273\13124R БОРДЮР АЛЕНТЕЖУ ОБРЕЗНОЙ 30X7,2 КЕРАМА МАРАЦИ
- T017\14023 ДЕКОР ДЖАРДИНИ БЕЖЕВЫЙ СВЕЛЫЙ МОЗАИЧНЫЙ 45X37,5 КЕРАМА МАРАЦИ
- Латексная краска для стен и потолков
Tikkurila белый матовый

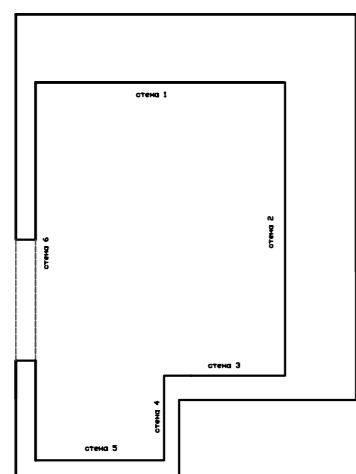
ПОМЕЩЕНИЕ 13 САМУЗЕЛ ДЛЯ МНГ



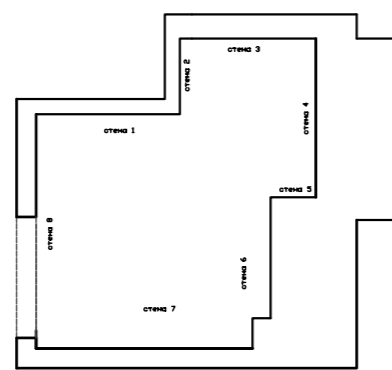
ПОМЕЩЕНИЕ 14 САМУЗЕЛ



ПОМЕЩЕНИЕ 13

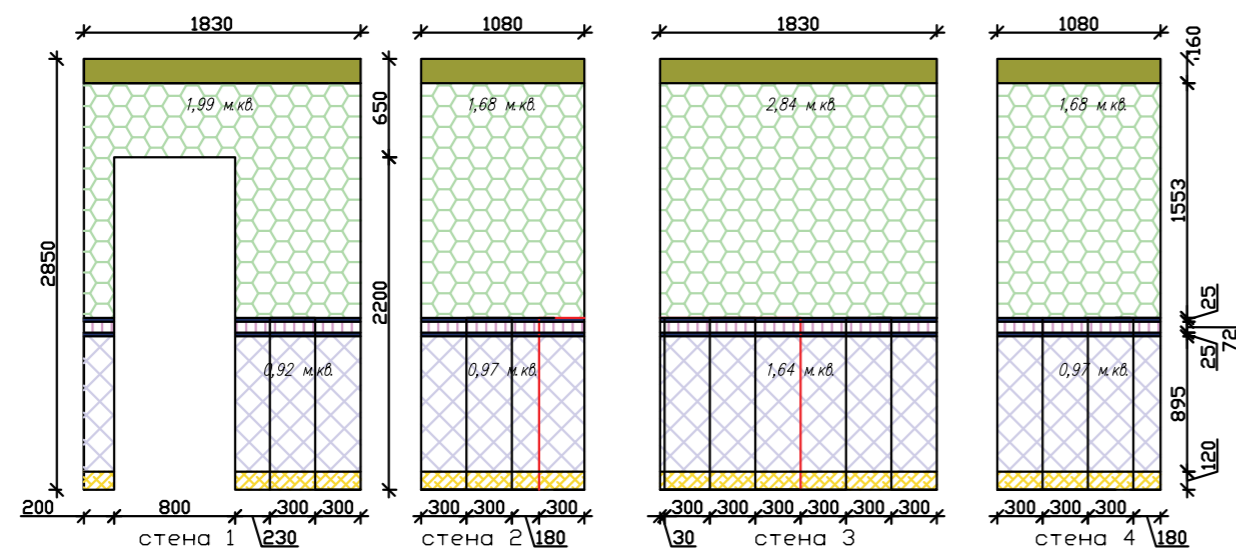


ПОМЕЩЕНИЕ 14

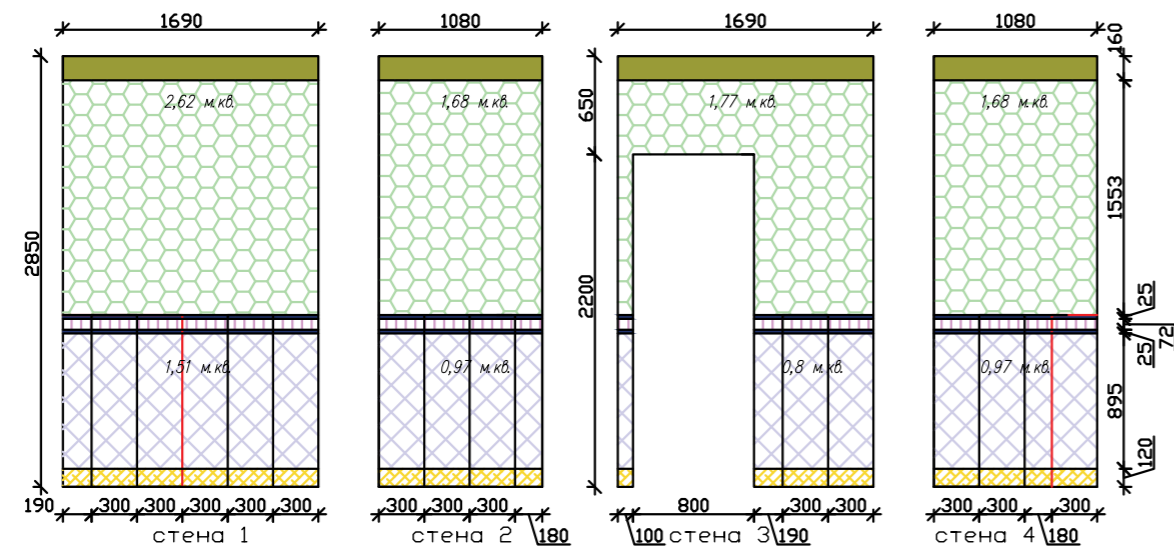


- Барет ORAC C217 д 200 x в 10,3 x ш 15,6 см
- FMF007R ПЛИНТУС АЛЕНТЕЖУ БЕЛЫЙ МАТОВЫЙ ОБРЕЗНОЙ 30X12 КЕРАМА МАРАЦИ
- DS\A272\13124R ДЕКОР АЛЕНТЕЖУ ОБРЕЗНОЙ 30X89,5 КЕРАМА МАРАЦИ
- SPA055R БОРДЮР АЛЕНТЕЖУ БЕЛЫЙ МАТОВЫЙ ОБРЕЗНОЙ 30X2,5 КЕРАМА МАРАЦИ
- DS\A273\13124R БОРДЮР АЛЕНТЕЖУ ОБРЕЗНОЙ 30X7,2 КЕРАМА МАРАЦИ
- T017\14023 ДЕКОР ДЖАРДИНИ БЕЖЕВЫЙ СВЕЛТЫЙ МОЗАИЧНЫЙ 45X37,5 КЕРАМА МАРАЦИ
- Латексная краска для стен и потолков
Tikkurila белый матовый

ПОМЕЩЕНИЕ 8 САУЗЕЛ В КОМНАТЕ НЕВЕСТЫ

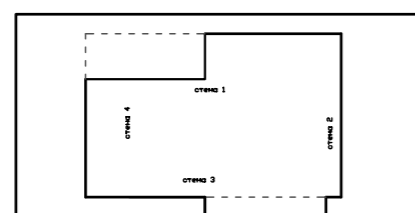
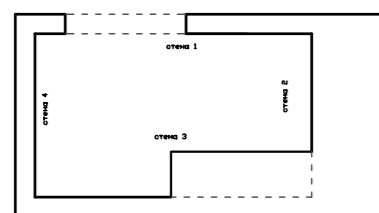


ПОМЕЩЕНИЕ 9 САУЗЕЛ В КОМНАТЕ ЖЕНИХА



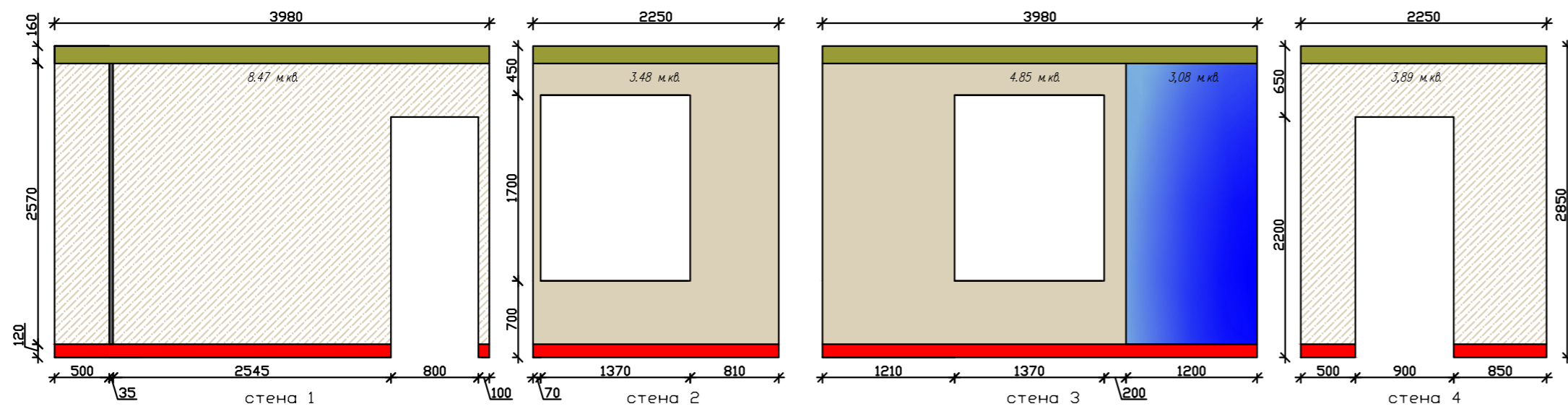
ПОМЕЩЕНИЕ 8

ПОМЕЩЕНИЕ 9

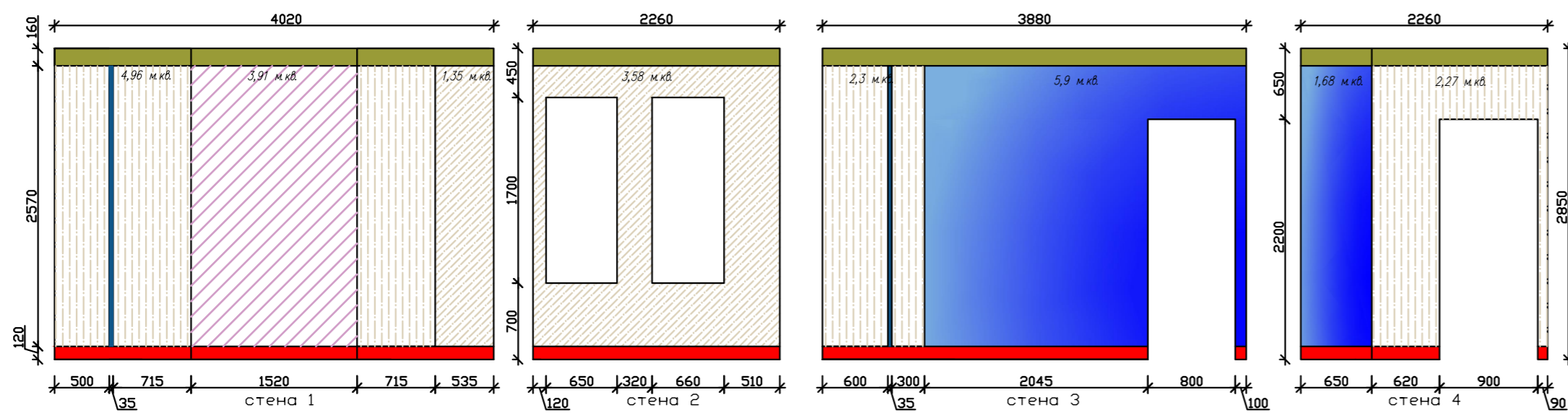


- Багет ORAC C217 д 200 x в 10,3 x ш 15,6 см
- FMF007R ПЛИНТУС АЛЕНТЕЖУ БЕЛЫЙ МАТОВЫЙ ОБРЕЗНОЙ 30X12 КЕРАМА МАРАЦИ
- DS\A272\13124R ДЕКОР АЛЕНТЕЖУ ОБРЕЗНОЙ 30X89,5 КЕРАМА МАРАЦИ
- SPA055R БОРДЮР АЛЕНТЕЖУ БЕЛЫЙ МАТОВЫЙ ОБРЕЗНОЙ 30X2,5 КЕРАМА МАРАЦИ
- DS\A273\13124R БОРДЮР АЛЕНТЕЖУ ОБРЕЗНОЙ 30X7,2 КЕРАМА МАРАЦИ
- T017\14023 ДЕКОР ДЖАРДИНИ БЕЖЕВЫЙ СВЕТЛЫЙ МОЗАИЧНЫЙ 45X37,5 КЕРАМА МАРАЦИ
- Латексная краска для стен и потолков
Tikkurila белый матовый

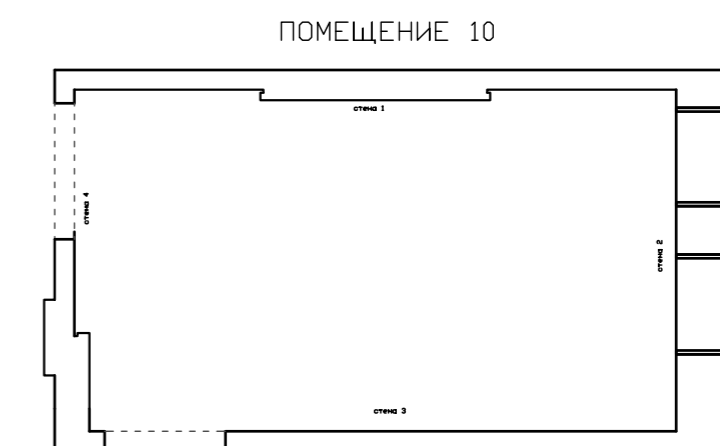
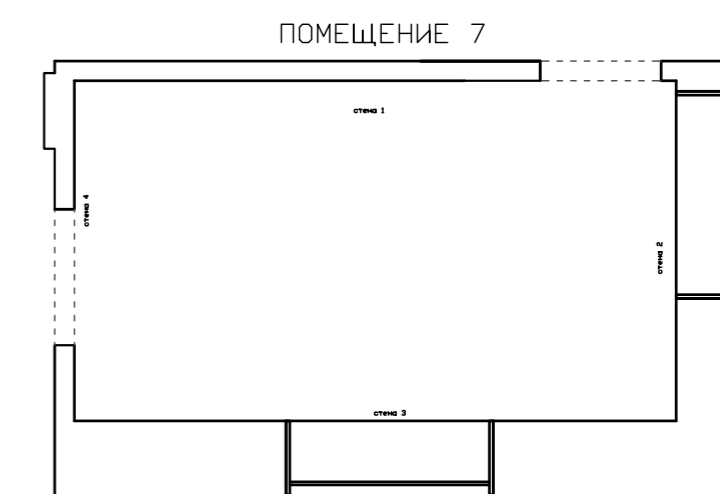
ПОМЕЩЕНИЕ 7 КОМНАТА ЖЕНИХА



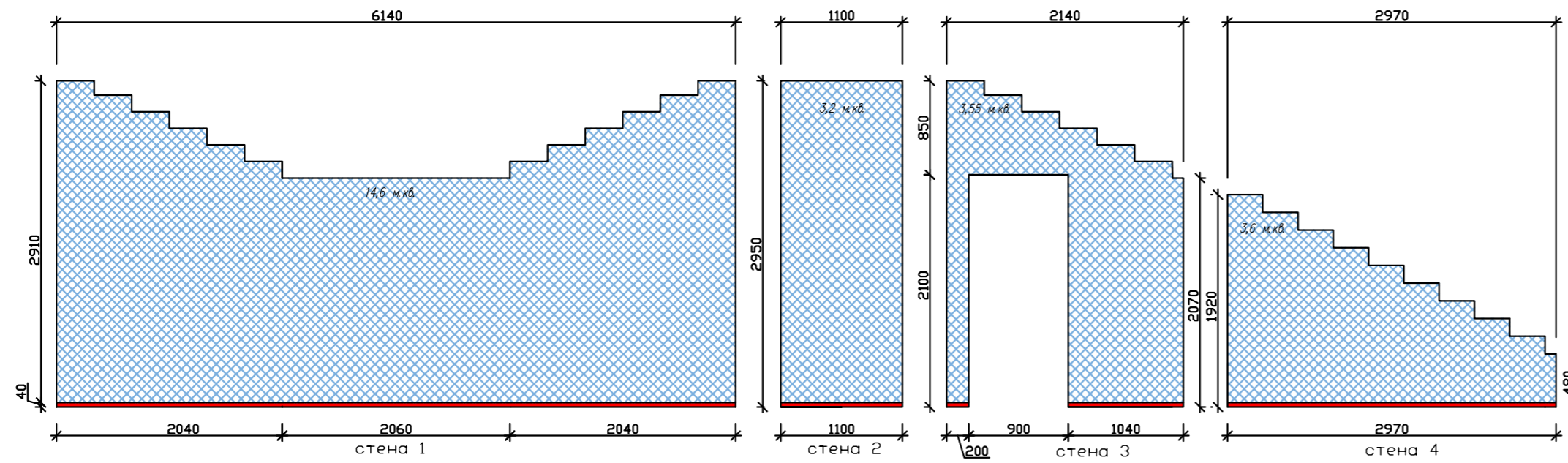
ПОМЕЩЕНИЕ 10 КОМНАТА НЕВЕСТЫ



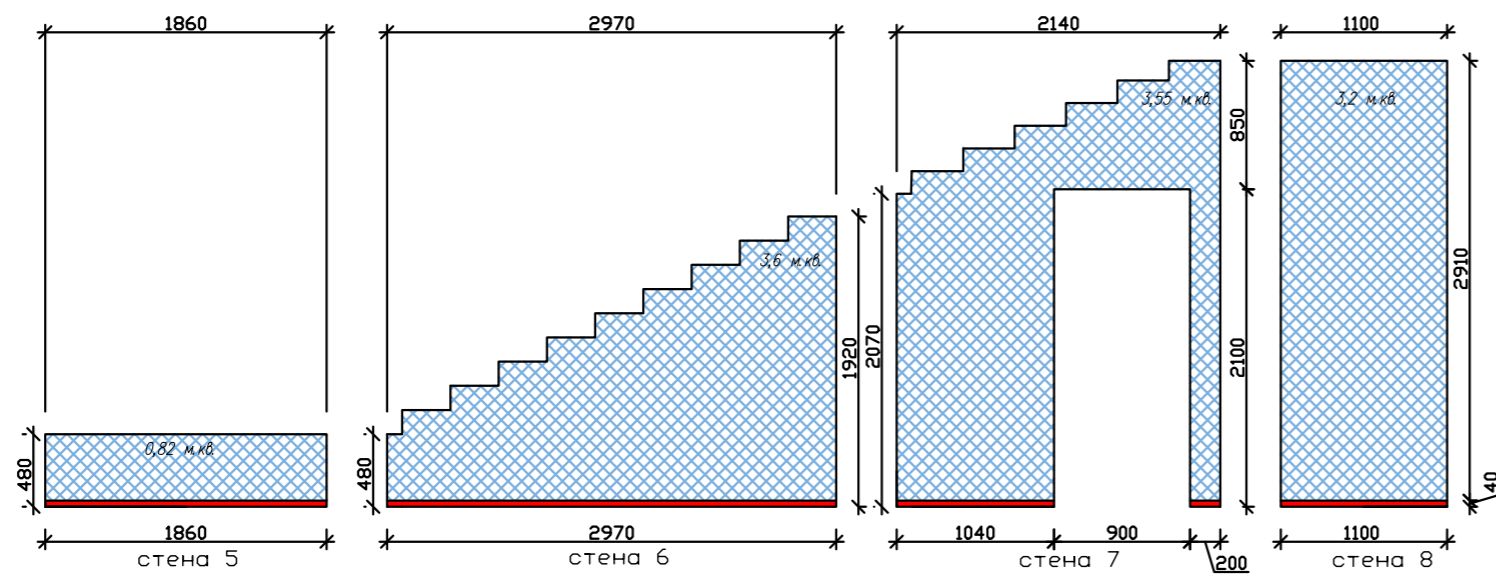
- Латексная краска для стен и потолков
Tikkurila H484 Шелковица
- Багет DRAC C217 д 200 x в 10,3 x ш 15,6 см
- Плинтус DRAC SX180 HIGH LINE д 200 x в 12 x ш 1,6 см
- Штукатурка шелк классическое нанесение V467 Бастион
RGB 154,135,122 (#9A877A) LAB 57,78;5,55;9,47 NCS 4608-Y49R
- Зеркало
- Однофазный шинопровод 3м ST-Luce ST001.439.00
- Штукатурка венецианская высокий глянец
повторение рисунка напольной плитки МРАМОР
- Однофазный шинопровод Smart Denkirs TR2003-ВК
- Штукатурка шелк нанесение полосами V467 Бастион
RGB 154,135,122 (#9A877A) LAB 57,78;5,55;9,47 NCS 4608-Y49R



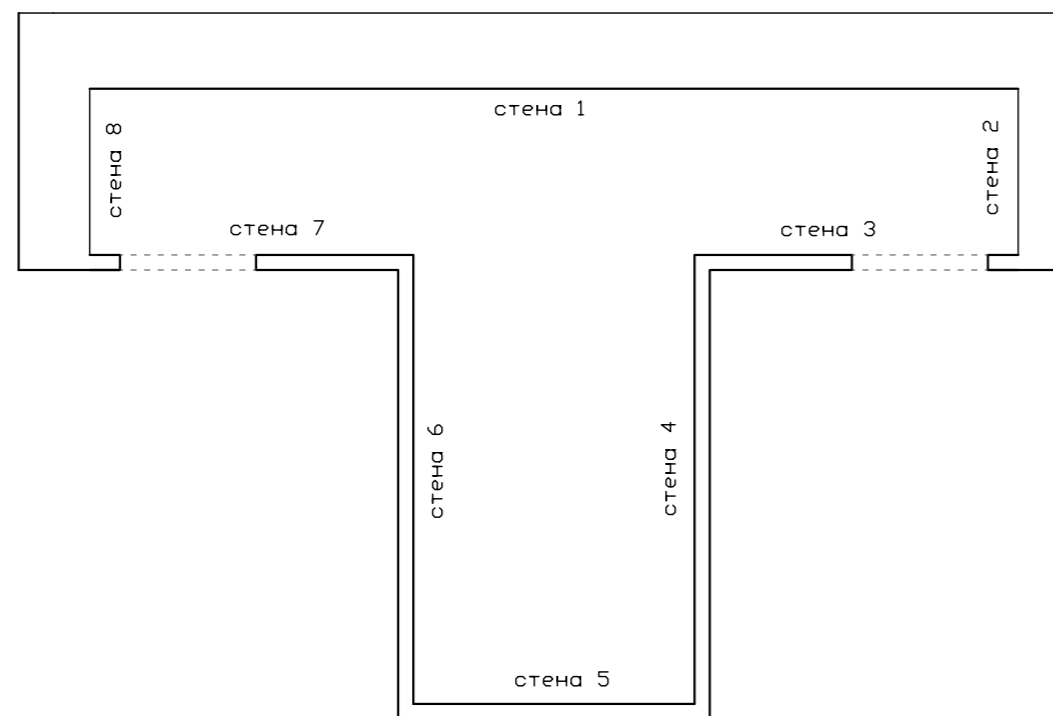
ПОМЕЩЕНИЕ 1 ТЕХНИЧЕСКОЕ ПОМЕЩЕНИЕ ПОД ЛЕСТНИЦЕЙ



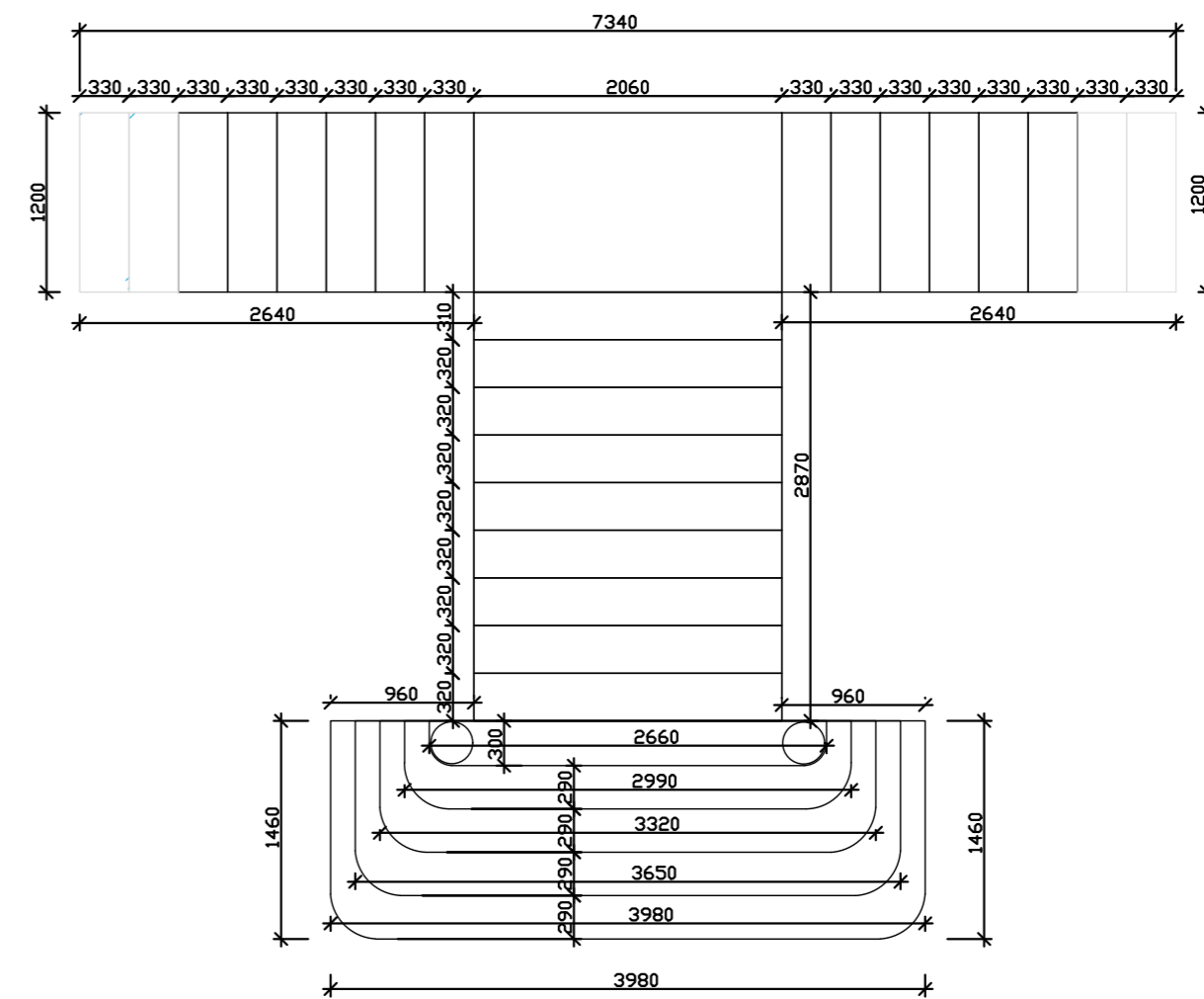
- Латексная краска для стен и потолков
Tikkurila белый матовый
- Плитыс DRAC SX162 SQUARE Modern д 200 x в 4 x ш 1 см



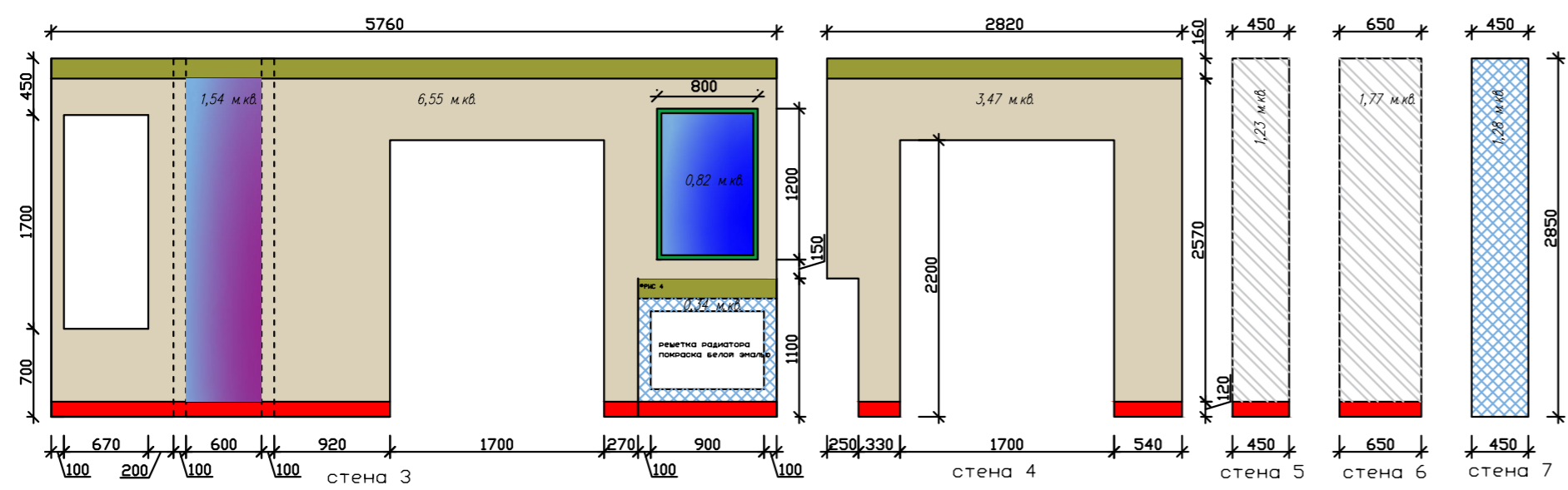
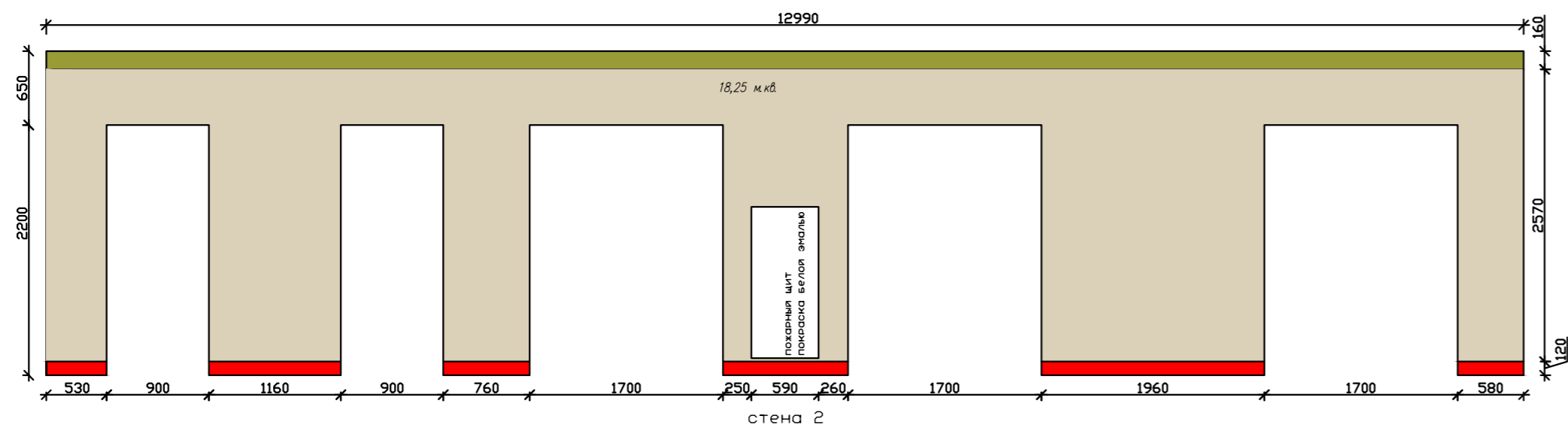
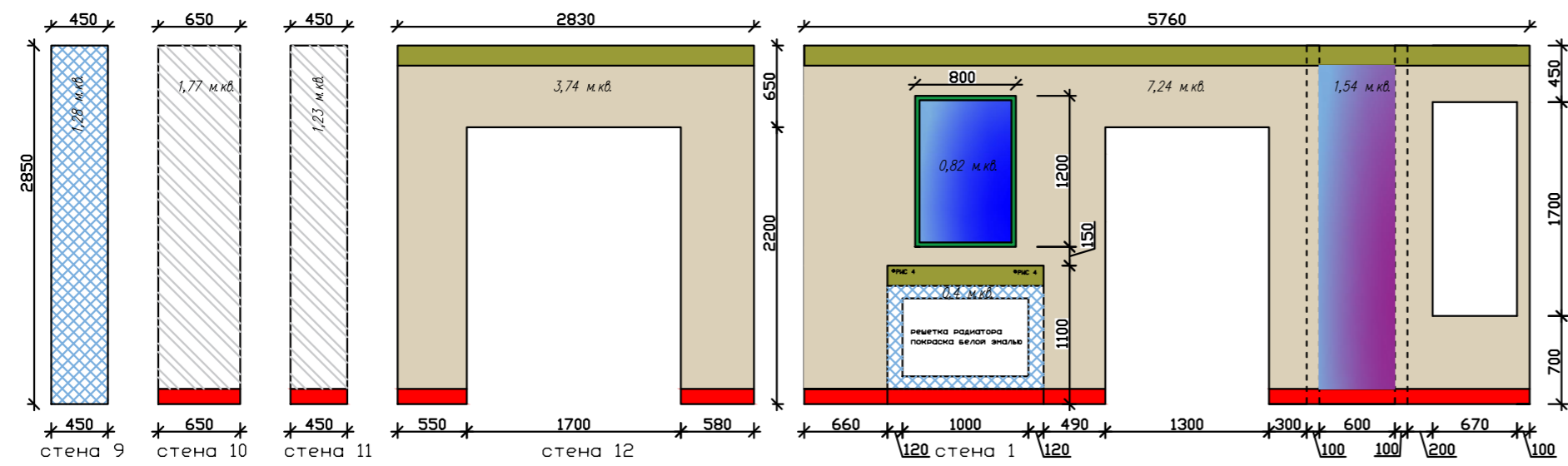
ПОМЕЩЕНИЕ 1



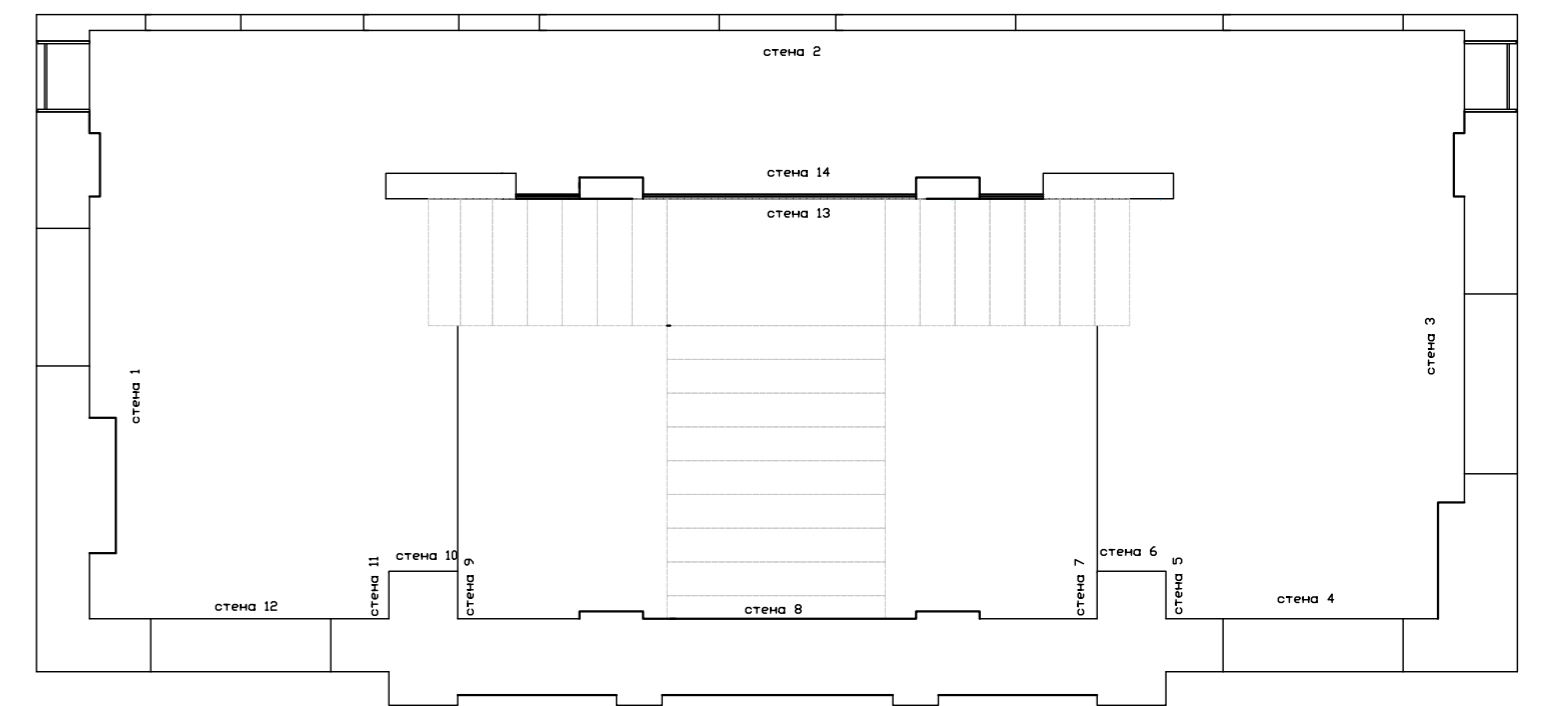
ПОМЕЩЕНИЕ 17 ЛЕСТНИЦА



ПОМЕЩЕНИЕ 15 ХОЛЛ ВТОРОГО ЭТАЖА ЛИСТ 1



- Латексная краска для стен и потолков
Tikkurila белый матовый
- Латексная краска для стен и потолков
Tikkurila H484 Шелковица
- Багет DRAC C217 д 200 х в 10,3 х ш 15,6 см
- Плинтус DRAC SX180 HIGH LINE д 200 х в 12 х ш 1,6 см
- Штукатурка шелк карта, влагостойкая, белая
- Зеркало
- Молдинг DRAC PX117 д 200 х в 3,5 х ш 1,5 см
- Панно из зеркальных ромбов с факетом
- Художественный витраж двусторонний



ПОМЕЩЕНИЕ 15 ХОЛЛ ВТОРОГО ЭТАЖА ЛИСТ 2

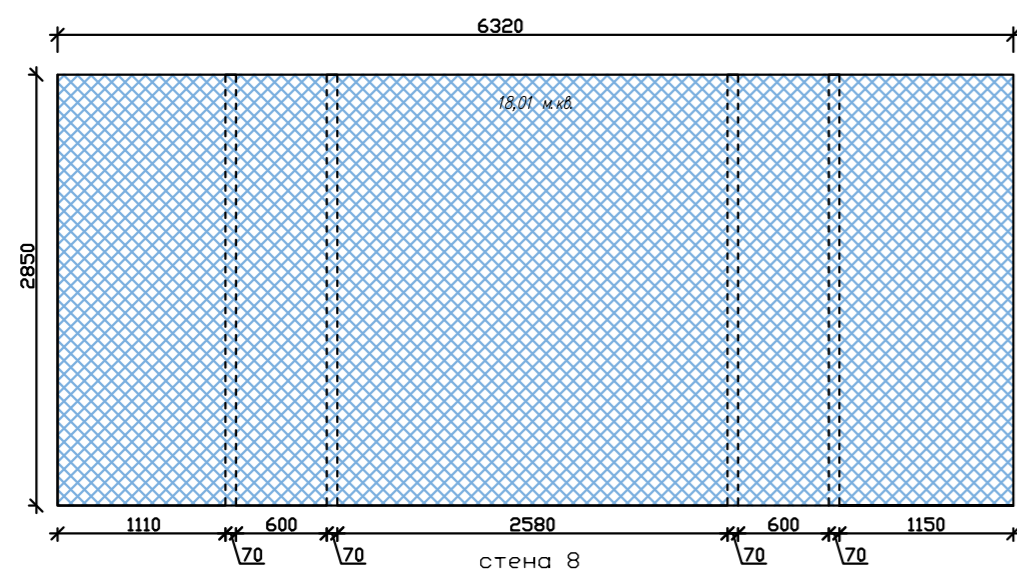
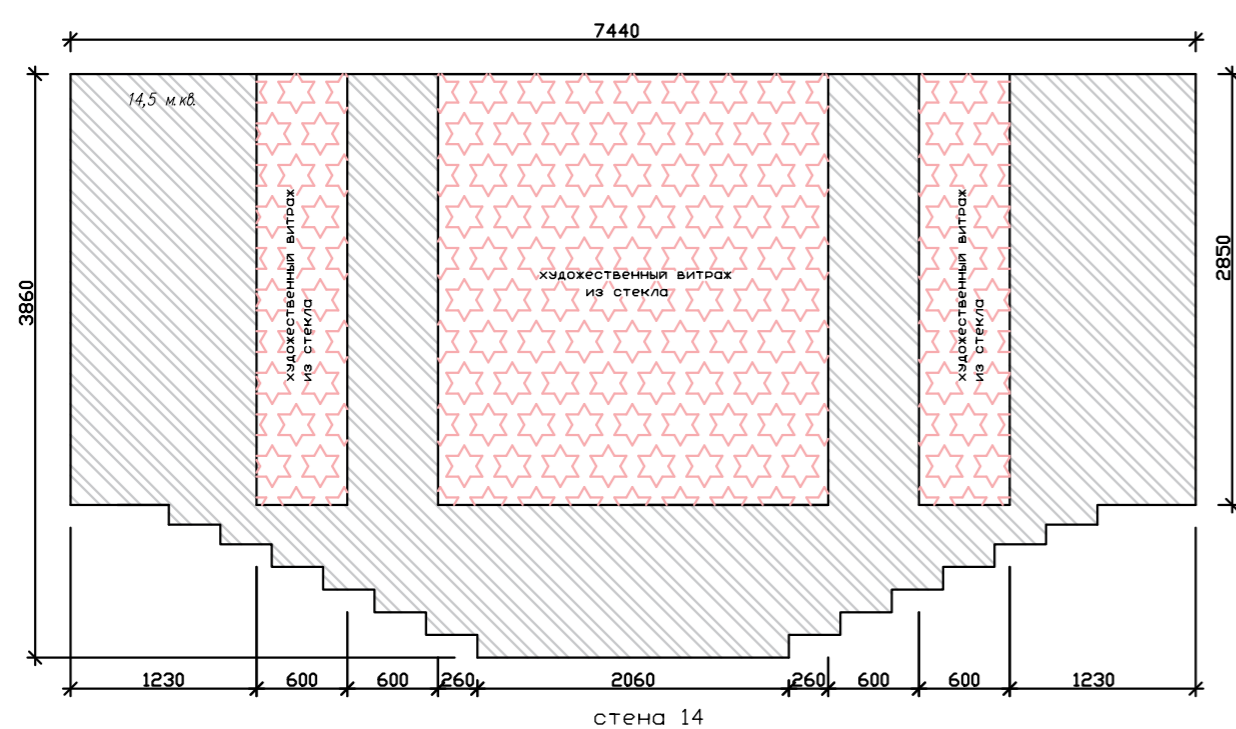
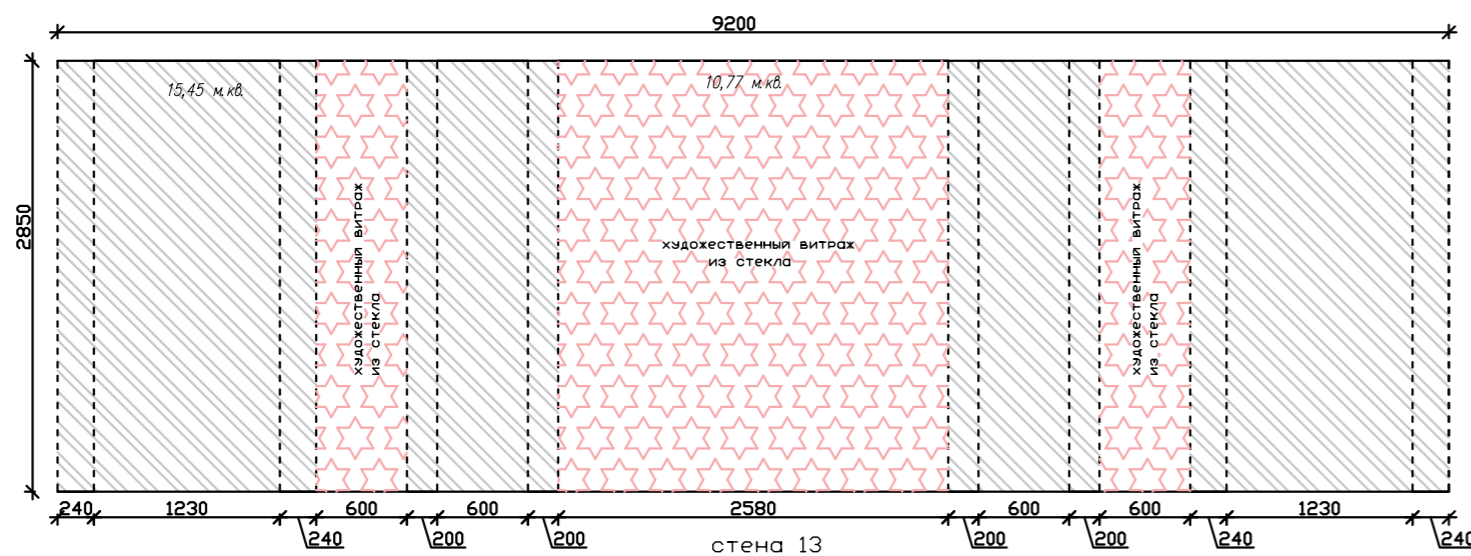
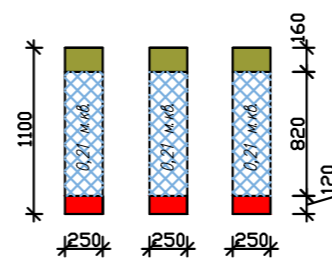
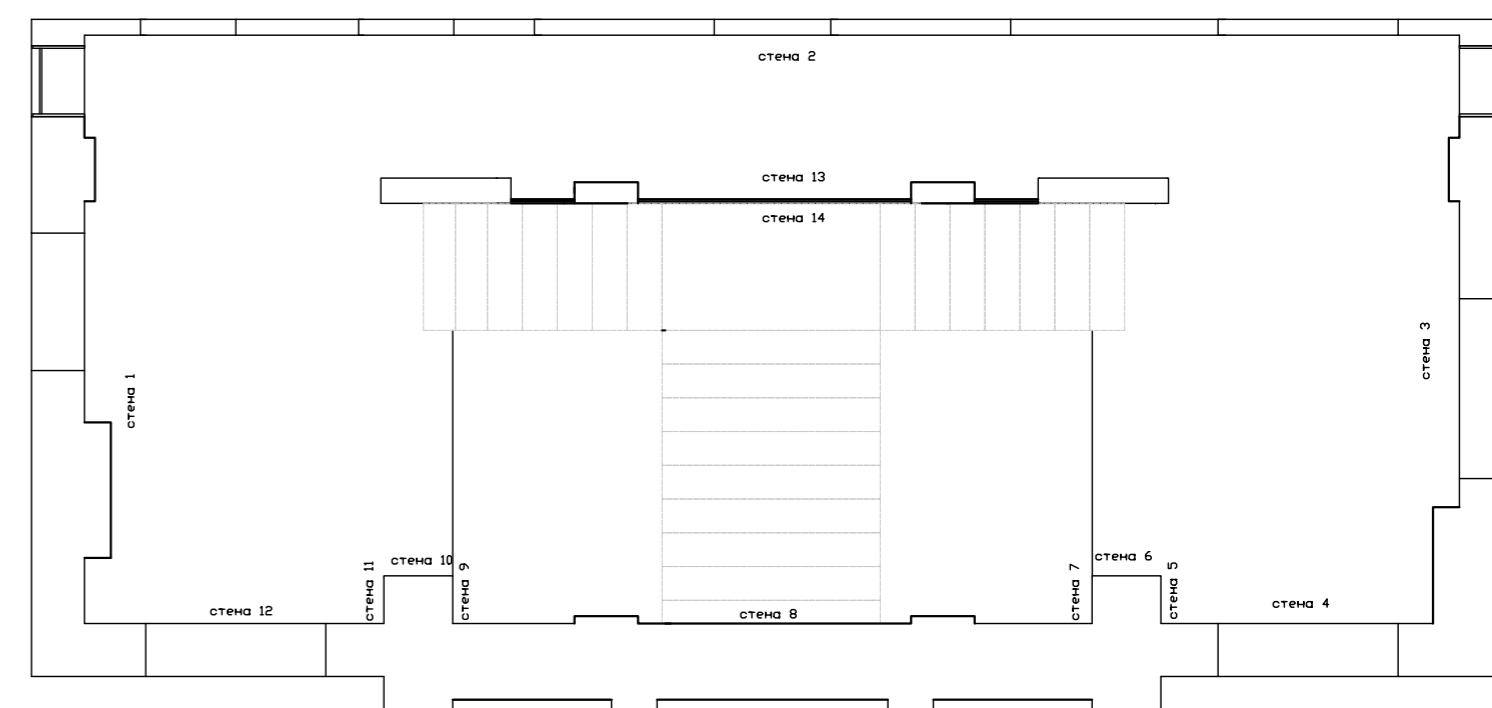


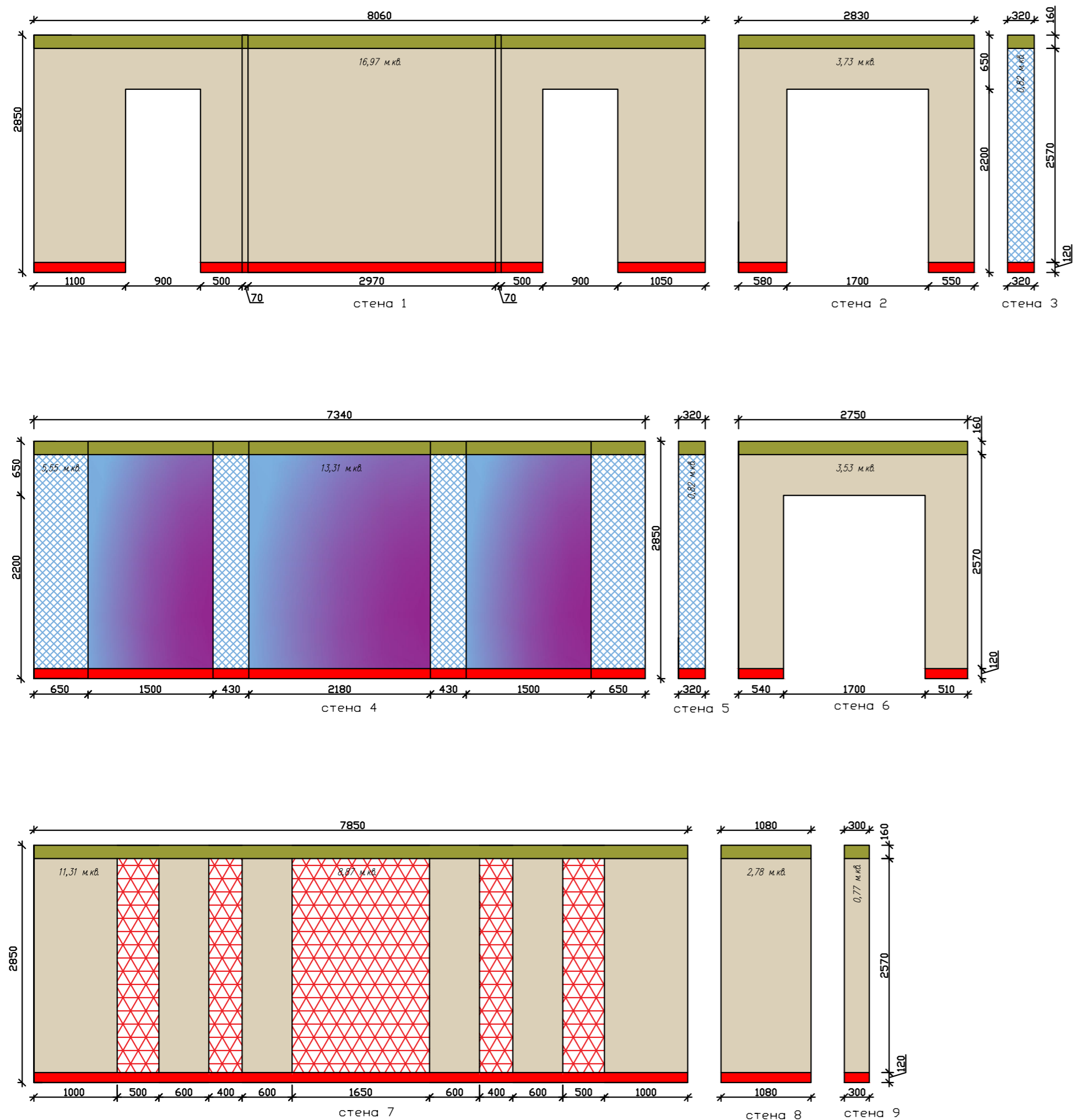
Рис 4 Боковые перегородки камина









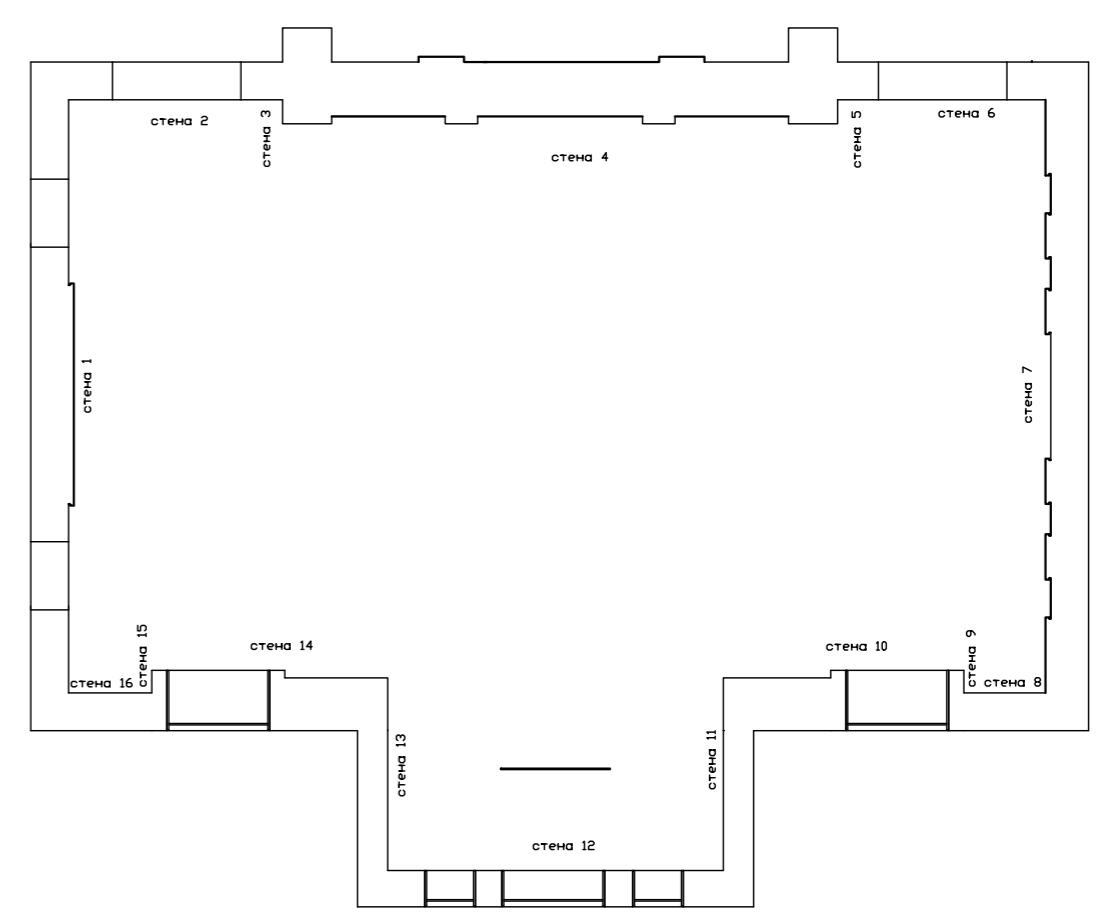
- Латексная краска для стен и потолков Tikkurila белый матовый
- Латексная краска для стен и потолков Tikkurila H484 Шелковица
- Багет DRAC C217 д 200 x в 10,3 x ш 15,6 см
- Плинтус DRAC SX180 HIGH LINE д 200 x в 12 x ш 1,6 см
- Штукатурка шелк карта, влагостойкая, белая
- Зеркало
- Молдинг DRAC PX117 д 200 x в 3,5 x ш 1,5 см
- Панно из зеркальных ромбов с факетом
- Художественный витраж двусторонний



ПОМЕЩЕНИЕ 16 ЗАЛ РЕГИСТРАЦИИ ЛИСТ 1



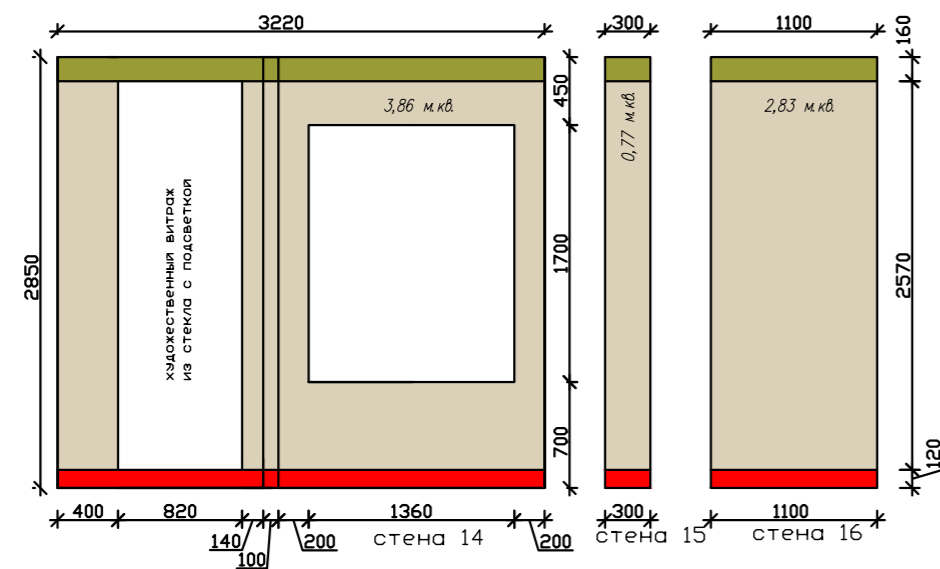
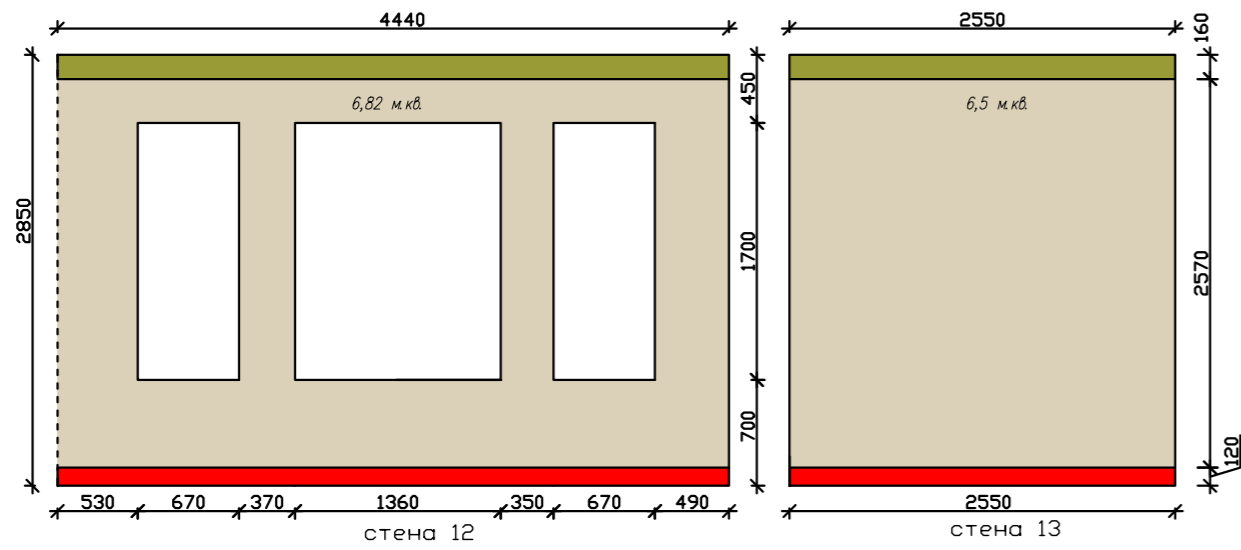
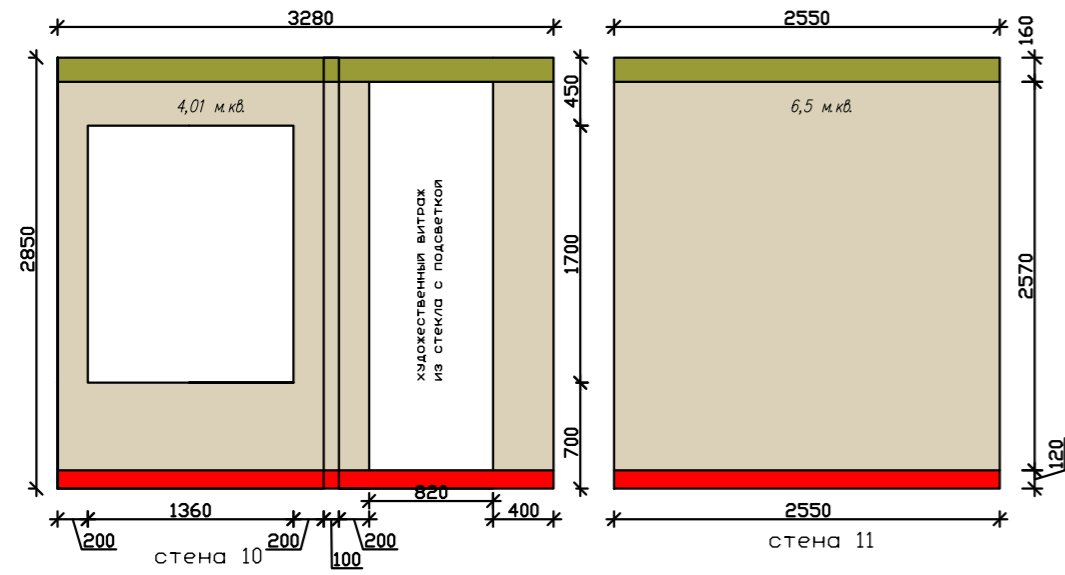
-  Латексная краска для стен и потолков
Tikkurila белый матовый
-  Латексная краска для стен и потолков
Tikkurila H484 Шелковица
-  Багет DRAC C217 д 200 x в 10,3 x ш 15,6 см
-  Плинтус DRAC SX180 HIGH LINE д 200 x в 12 x ш 1,6 см
-  Панно из зеркальных ромбов с факетом
-  Панно из штукатурки с подсветкой Абстракция






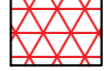


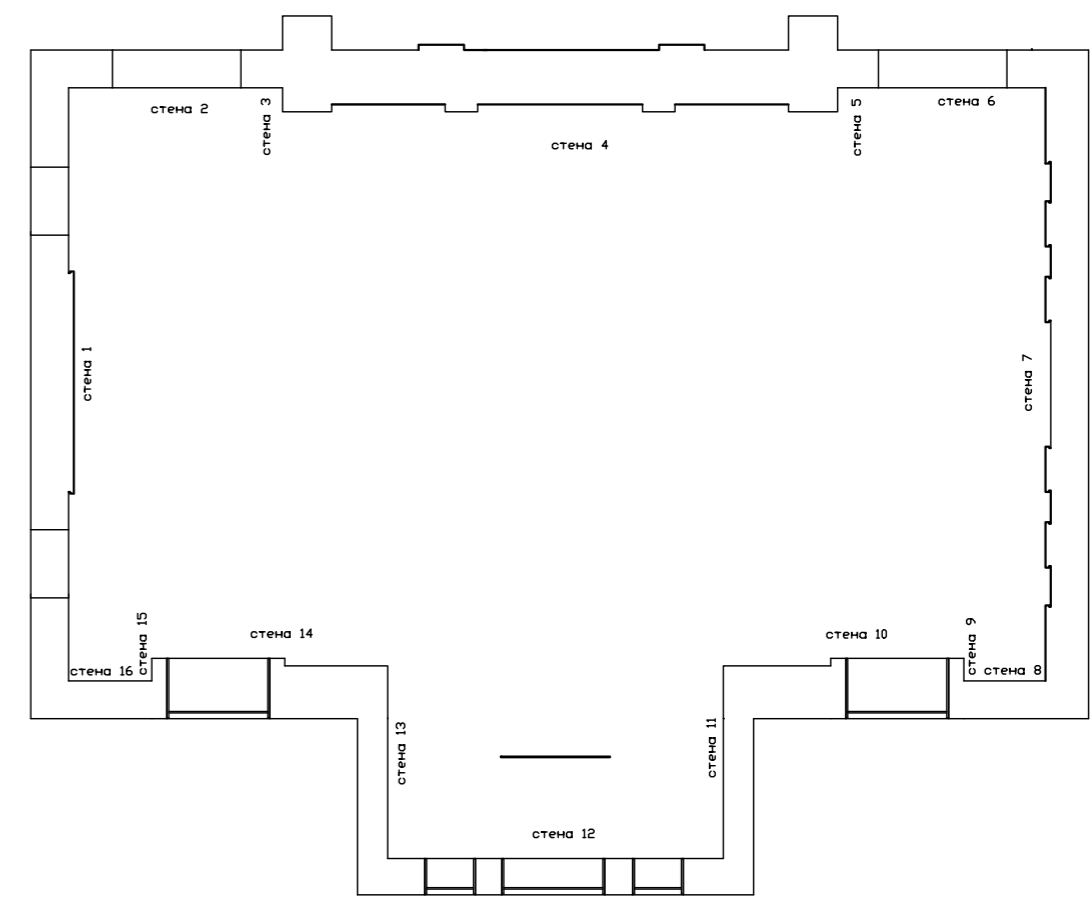
РАЗВЕРТКА СТЕН

Лист	Листов
39	49

ПОМЕЩЕНИЕ 16 ЗАЛ РЕГИСТРАЦИИ ЛИСТ 2



-  Латексная краска для стен и потолков
Tikkurila белый матовый
-  Латексная краска для стен и потолков
Tikkurila H484 Шелковица
-  Багет DRAC C217 д 200 x в 10,3 x ш 15,6 см
-  Плинтус DRAC SX180 HIGH LINE д 200 x в 12 x ш 1,6 см
-  Панно из зеркальных ромбов с факетом
-  Панно из штукатурки с подсветкой Абстракция



Номер на экспликации	1	ТЕХНИЧЕСКОЕ ПОМЕЩЕНИЕ
Пол, кв.м.	12,55	SG590002R МОНТЕ ТИБЕРИО ЛАППАТИРОВАННЫЙ ОБРЕЗНОЙ 119,5X238,5
Стены, кв.м.	36,12	Латексная краска для стен и потолков Tikkurila белый матовый
Потолок, кв.м.	12,46	Оштукатуренный покраска белый матовый
Плинтус напольный, п.м.	10,76	Плинтус DRAC SX162 SQUARE Modern д 200 х в 4 х ш 1 см
Источник света, шт.	10	358112 Светодиодный накладной светильник NOVOTECH Ornate

Номер на экспликации	2	ХОЛЛ ПЕРВОГО ЭТАЖА
Пол, кв.м.	84,77	SG590002R МОНТЕ ТИБЕРИО ЛАППАТИРОВАННЫЙ ОБРЕЗНОЙ 119,5X238,5
Стены, кв.м.	110,36	в том числе:
	33,23	Латексная краска для стен и потолков Tikkurila H484 Шелковица
	5,91	Зеркало
	22,42	Латексная краска для стен и потолков Tikkurila белый матовый
	24,88	Штукатурка шелк карта, влагостойкая, V467 Бастион RGB 154,135,122 (#9A877A) LAB 57,78;5,55;9,47 NCS 4608-Y49R
	22,08	Штукатурка венецианская высокий глянец повторение рисунка напольной плитки МРАМОР
	1,84	Панно из зеркальных ромбов с фацетом
Потолок, кв.м.	71,9	в том числе:
	58,28	Потолок основной натяжной тканевый Descor от потолка на глубину вн блока сплит системы
	13,12	Световое панно
	0,5	Ниша для штор
Плинтус напольный, п.м.	35,31	Плинтус DRAC SX180 HIGH LINE д 200 х в 12 х ш 1,6 см
Плинтус потолочный, п.м.	46,05	Багет DRAC C217 д 200 х в 10,3 х ш 15,6 см
Молдинг, п.м.	39,1	Молдинг DRAC PX117 д 200 х в 3,5 х ш 1,5 см
Источник света, шт.	26	в том числе:
	16	Встраиваемый светильник DesignLed WL-BQ BQ009115-WH-WW-33305
	1	Световое панно в центральной части потолка
	5	Люстра
	1	Подсветка в стене в профиле
	1	Световое панно в стене
	1	Витраж художественный с подсветкой в стене
	1	Художественное панно со световыми эффектами СЕВЕРНОЕ СИЯНИЕ

Номер на экспликации	3	КОМНАТА ОХРАНЫ
Пол, кв.м.	6,27	SG590002R МОНТЕ ТИБЕРИО ЛАППАТИРОВАННЫЙ ОБРЕЗНОЙ 119,5X238,5
Стены, кв.м.	23,24	Латексная краска для стен и потолков Tikkurila H484 Шелковица
Потолок, кв.м.	6,21	Потолок основной натяжной тканевый Descor от потолка на глубину вн блока сплит системы
Плинтус напольный, п.м.	9,76	Плинтус DRAC SX180 HIGH LINE д 200 х в 12 х ш 1,6 см
Плинтус потолочный, п.м.	10,66	Багет DRAC C217 д 200 х в 10,3 х ш 15,6 см
Источник света, шт.	6	Встраиваемый светильник DesignLed WL-BQ BQ009115-WH-WW-33305



ОСНОВНЫЕ ПОКАЗАТЕЛИ ПО ПОМЕЩЕНИЯМ

Лист	Листов
41	49

Номер на экспликации	4	ГАРДЕРОБ
Пол, кв.м.	4,24	SG590002R МОНТЕ ТИБЕРИО ЛАППАТИРОВАННЫЙ ОБРЕЗНОЙ 119,5X238,5
Стены, кв.м.	21,76	в том числе:
	20,54	Латексная краска для стен и потолков Tikkurila H484 Шелковица
	1,22	Зеркало
Потолок, кв.м.	4,18	Потолок основной натяжной тканевый Descor
Плинтус напольный, п.м.	8,36	Плинтус DRAC SX180 HIGH LINE д 200 x в 12 x ш 1,6 см
Плинтус потолочный, п.м.	9,26	Багет DRAC C217 д 200 x в 10,3 x ш 15,6 см
Молдинг, п.м.	4,92	Молдинг DRAC PX117 д 200 x в 3,5 x ш 1,5 см
Источник света, шт.	4	Встраиваемый светильник DesignLed WL-BQ BQ009115-WH-WW-33305

Номер на экспликации	5	ТЕПЛЫЙ ТАМБУР
Пол, кв.м.	7,07	SG590002R МОНТЕ ТИБЕРИО ЛАППАТИРОВАННЫЙ ОБРЕЗНОЙ 119,5X238,5
Стены, кв.м.	20,51	Штукатурка шелк карта, влагостойкая, V467 Бастион RGB 154,135,122 (#9A877A) LAB 57,78;5,55;9,47 NCS 4608-Y49R
Потолок, кв.м.	6,69	Потолок оштукатуренный покраска белый
Плинтус напольный, п.м.	7,46	Плинтус DRAC SX180 HIGH LINE д 200 x в 12 x ш 1,6 см
Плинтус потолочный, п.м.	12,04	Багет DRAC C217 д 200 x в 10,3 x ш 15,6 см
Источник света, шт.	4	Встраиваемый светильник DesignLed WL-BQ BQ009115-WH-WW-33305

Номер на экспликации	6	ХОЛОДНЫЙ ТАМБУР
Пол, кв.м.	5,39	SG590002R МОНТЕ ТИБЕРИО ЛАППАТИРОВАННЫЙ ОБРЕЗНОЙ 119,5X238,5
Стены, кв.м.	20,54	Штукатурка шелк карта, влагостойкая, V467 Бастион RGB 154,135,122 (#9A877A) LAB 57,78;5,55;9,47 NCS 4608-Y49R
Потолок, кв.м.	4,48	Потолок оштукатуренный покраска белый
Плинтус напольный, п.м.	7,64	Плинтус DRAC SX180 HIGH LINE д 200 x в 12 x ш 1,6 см
Плинтус потолочный, п.м.	10,76	Багет DRAC C217 д 200 x в 10,3 x ш 15,6 см
Источник света, шт.	4	Встраиваемый светильник DesignLed WL-BQ BQ009115-WH-WW-33305

Номер на экспликации	7	КОМНАТА ЖЕНИХА
Пол, кв.м.	9,07	SG590002R МОНТЕ ТИБЕРИО ЛАППАТИРОВАННЫЙ ОБРЕЗНОЙ 119,5X238,5
Стены, кв.м.	18,78	в том числе:
	8,33	Латексная краска для стен и потолков Tikkurila H484 Шелковица
	3,08	Зеркало
	7,37	Штукатурка шелк классическое нанесение V467 Бастион RGB 154,135,122 (#9A877A) LAB 57,78;5,55;9,47 NCS 4608-Y49R
Потолок, кв.м.	8,96	в том числе:
	4,27	Потолок основной натяжной тканевый Descor
	3,74	Световое панно
	0,95	Ниша для штор
Плинтус напольный, п.м.	10,76	Плинтус DRAC SX180 HIGH LINE д 200 x в 12 x ш 1,6 см
Плинтус потолочный, п.м.	12,46	Багет DRAC C217 д 200 x в 10,3 x ш 15,6 см
Источник света, шт.	3	в том числе:
	2	Однофазный LED светильник 30W 4000K для трека ST350.446.30.36
	1	Световое панно в центральной части потолка



ОСНОВНЫЕ ПОКАЗАТЕЛИ ПО ПОМЕЩЕНИЯМ

Лист	Листов
42	49

Номер на экспликации	8	САМУЗЕЛ В КОМНАТЕ НЕВЕСТЫ
Пол, кв.м.	2,03	SG590002R МОНТЕ ТИБЕРИО ЛАППАТИРОВАННЫЙ ОБРЕЗНОЙ 119,5X238,5
Стены, кв.м.	12,69	в том числе:
	4,5	DS\A272\13124R ДЕКОР АЛЕНТЕЖУ ОБРЕЗНОЙ 30X89,5 КЕРАМА МАРАЦИ
	8,19	T017\14023 ДЕКОР ДЖАРДИНИ БЕЖСВЕТЛЫЙ МОЗАИЧНЫЙ 45X37,5 КЕРАМА МАРАЦИ
Декор элементы, шт.	72	в том числе:
	18	FMF007R ПЛИНТУС АЛЕНТЕЖУ БЕЛЫЙ МАТОВЫЙ ОБРЕЗНОЙ 30X12 КЕРАМА МАРАЦИ
	36	SPA055R БОРДЮР АЛЕНТЕЖУ БЕЛЫЙ МАТОВЫЙ ОБРЕЗНОЙ 30X2,5 КЕРАМА МАРАЦИ
	18	DS\A273\13124R БОРДЮР АЛЕНТЕЖУ ОБРЕЗНОЙ 30X7,2 КЕРАМА МАРАЦИ
Потолок, кв.м.	1,98	Потолок основной натяжной тканевый Descor
Плинтус потолочный, п.м.	5,82	Багет DRAC C217 д 200 х в 10,3 х ш 15,6 см
Источник света, шт.	3	в том числе:
	2	Встраиваемый светильник DesignLed WL-BQ BQ009115-WH-WW-33305
	1	Зеркало с Cersanit "LED" 60 см х 85 см

Номер на экспликации	9	САМУЗЕЛ В КОМНАТЕ ЖЕНИХА
Пол, кв.м.	1,88	SG590002R МОНТЕ ТИБЕРИО ЛАППАТИРОВАННЫЙ ОБРЕЗНОЙ 119,5X238,5
Стены, кв.м.	12	в том числе:
	4,25	DS\A272\13124R ДЕКОР АЛЕНТЕЖУ ОБРЕЗНОЙ 30X89,5 КЕРАМА МАРАЦИ
	7,75	T017\14023 ДЕКОР ДЖАРДИНИ БЕЖСВЕТЛЫЙ МОЗАИЧНЫЙ 45X37,5 КЕРАМА МАРАЦИ
Декор элементы, шт.	68	в том числе:
	17	FMF007R ПЛИНТУС АЛЕНТЕЖУ БЕЛЫЙ МАТОВЫЙ ОБРЕЗНОЙ 30X12 КЕРАМА МАРАЦИ
	34	SPA055R БОРДЮР АЛЕНТЕЖУ БЕЛЫЙ МАТОВЫЙ ОБРЕЗНОЙ 30X2,5 КЕРАМА МАРАЦИ
	17	DS\A273\13124R БОРДЮР АЛЕНТЕЖУ ОБРЕЗНОЙ 30X7,2 КЕРАМА МАРАЦИ
Потолок, кв.м.	1,83	Потолок основной натяжной тканевый Descor
Плинтус потолочный, п.м.	5,54	Багет DRAC C217 д 200 х в 10,3 х ш 15,6 см
Источник света, шт.	3	в том числе:
	2	Встраиваемый светильник DesignLed WL-BQ BQ009115-WH-WW-33305
	1	Зеркало с Cersanit "LED" 60 см х 85 см



ОСНОВНЫЕ ПОКАЗАТЕЛИ ПО
ПОМЕЩЕНИЯМ

Лист	Листов
43	49

Номер на экспликации	10	КОМНАТА НЕВЕСТЫ
Пол, кв.м.	8,94	SG590002R МОНТЕ ТИБЕРИО ЛАППАТИРОВАННЫЙ ОБРЕЗНОЙ 119,5X238,5
Стены, кв.м.	25,95	в том числе:
	3,91	Штукатурка венецианская высокий глянец повторение рисунка напольной плитки МРАМОР
	7,58	Зеркало
	4,93	Штукатурка шелк классическое нанесение V467 Бастион RGB 154,135,122 (#9A877A) LAB 57,78;5,55;9,47 NCS 4608-Y49R
	9,53	Штукатурка шелк нанесение полосами V467 Бастион RGB 154,135,122 (#9A877A) LAB 57,78;5,55;9,47 NCS 4608-Y49R
Потолок, кв.м.	8,82	в том числе:
	5,42	Потолок основной натяжной тканевый Descor
	2,95	Световое панно
	0,45	Ниша для штор
Плинтус напольный, п.м.	10,72	Плинтус DRAC SX180 HIGH LINE д 200 x в 12 x ш 1,6 см
Плинтус потолочный, п.м.	12,42	Багет DRAC C217 д 200 x в 10,3 x ш 15,6 см
Источник света, шт.	6	в том числе:
	1	Световое панно в центральной части потолка
	2	Однофазный LED светильник 27W 3000-6000K Denkirs DK8005-BK
	3	Подсветка в стене в профиле

Номер на экспликации	11	САМУЗЕЛ
Пол, кв.м.	3,03	SG590002R МОНТЕ ТИБЕРИО ЛАППАТИРОВАННЫЙ ОБРЕЗНОЙ 119,5X238,5
Стены, кв.м.	15,81	в том числе:
	5,5	DS\A272\13124R ДЕКОР АЛЕНТЕЖУ ОБРЕЗНОЙ 30X89,5 КЕРАМА МАРАЦИ
	10,31	T017\14023 ДЕКОР ДЖАРДИНИ БЕЖСВЕТЛЫЙ МОЗАИЧНЫЙ 45X37,5 КЕРАМА МАРАЦИ
Декор элементы, шт.	88	в том числе:
	22	FMF007R ПЛИНТУС АЛЕНТЕЖУ БЕЛЫЙ МАТОВЫЙ ОБРЕЗНОЙ 30X12 КЕРАМА МАРАЦИ
	44	SRA055R БОРДЮР АЛЕНТЕЖУ БЕЛЫЙ МАТОВЫЙ ОБРЕЗНОЙ 30X2,5 КЕРАМА МАРАЦИ
	22	DS\A273\13124R БОРДЮР АЛЕНТЕЖУ ОБРЕЗНОЙ 30X7,2 КЕРАМА МАРАЦИ
Потолок, кв.м.	2,97	Потолок основной натяжной тканевый Descor
Плинтус потолочный, п.м.	7,18	Багет DRAC C217 д 200 x в 10,3 x ш 15,6 см
Источник света, шт.	5	в том числе:
	4	Встраиваемый светильник DesignLed WL-BQ BQ009115-WH-WW-33305
	1	Зеркало с Cersanit "LED" 60 см x 85 см



ОСНОВНЫЕ ПОКАЗАТЕЛИ ПО ПОМЕЩЕНИЯМ

Лист	Листов
44	49

Номер на экспликации	12	САМУЗЕЛ
Пол, кв.м.	3,35	SG590002R МОНТЕ ТИБЕРИО ЛАППАТИРОВАННЫЙ ОБРЕЗНОЙ 119,5X238,5
Стены, кв.м.	20,04	в том числе:
	5,3	DS\A272\13124R ДЕКОР АЛЕНТЕЖУ ОБРЕЗНОЙ 30X89,5 КЕРАМА МАРАЦИ
	9,54	T017\14023 ДЕКОР ДЖАРДИНИ БЕЖСВЕТЛЫЙ МОЗАИЧНЫЙ 45X37,5 КЕРАМА МАРАЦИ
	5,2	Латексная краска для стен и потолков Tikurila белый матовый
Декор элементы, шт.	80	в том числе:
	20	FMF007R ПЛИНТУС АЛЕНТЕЖУ БЕЛЫЙ МАТОВЫЙ ОБРЕЗНОЙ 30X12 КЕРАМА МАРАЦИ
	40	SRA055R БОРДЮР АЛЕНТЕЖУ БЕЛЫЙ МАТОВЫЙ ОБРЕЗНОЙ 30X2,5 КЕРАМА МАРАЦИ
	20	DS\A273\13124R БОРДЮР АЛЕНТЕЖУ ОБРЕЗНОЙ 30X7,2 КЕРАМА МАРАЦИ
Потолок, кв.м.	3,3	Потолок основной натяжной тканевый Descor
Плинтус потолочный, п.м.	7,58	Багет DRAC C217 д 200 x в 10,3 x ш 15,6 см
Источник света, шт.	5	в том числе:
	4	Встраиваемый светильник DesignLed WL-BQ BQ009115-WH-WW-33305
	1	Зеркало с Cersanit "LED" 60 см x 85 см

Номер на экспликации	13	САМУЗЕЛ ДЛЯ МНГ
Пол, кв.м.	3,73	SG590002R МОНТЕ ТИБЕРИО ЛАППАТИРОВАННЫЙ ОБРЕЗНОЙ 119,5X238,5
Стены, кв.м.	19,38	в том числе:
	4,95	DS\A272\13124R ДЕКОР АЛЕНТЕЖУ ОБРЕЗНОЙ 30X89,5 КЕРАМА МАРАЦИ
	8,94	T017\14023 ДЕКОР ДЖАРДИНИ БЕЖСВЕТЛЫЙ МОЗАИЧНЫЙ 45X37,5 КЕРАМА МАРАЦИ
	5,49	Латексная краска для стен и потолков Tikurila белый матовый
Декор элементы, шт.	76	в том числе:
	19	FMF007R ПЛИНТУС АЛЕНТЕЖУ БЕЛЫЙ МАТОВЫЙ ОБРЕЗНОЙ 30X12 КЕРАМА МАРАЦИ
	38	SRA055R БОРДЮР АЛЕНТЕЖУ БЕЛЫЙ МАТОВЫЙ ОБРЕЗНОЙ 30X2,5 КЕРАМА МАРАЦИ
	19	DS\A273\13124R БОРДЮР АЛЕНТЕЖУ ОБРЕЗНОЙ 30X7,2 КЕРАМА МАРАЦИ
Потолок, кв.м.	3,68	Потолок основной натяжной тканевый Descor
Плинтус потолочный, п.м.	7,17	Багет DRAC C217 д 200 x в 10,3 x ш 15,6 см
Источник света, шт.	5	в том числе:
	4	Встраиваемый светильник DesignLed WL-BQ BQ009115-WH-WW-33305
	1	Зеркало с Cersanit "LED" 60 см x 85 см



ОСНОВНЫЕ ПОКАЗАТЕЛИ ПО ПОМЕЩЕНИЯМ

Лист	Листов
45	49

Номер на экспликации	14	САМУЗЕЛ
Пол, кв.м.	3,05	SG590002R МОНТЕ ТИБЕРИО ЛАППАТИРОВАННЫЙ ОБРЕЗНОЙ 119,5X238,5
Стены, кв.м.	17,55	в том числе:
	6,28	DS\A272\13124R ДЕКОР АЛЕНТЕЖУ ОБРЕЗНОЙ 30X89,5 КЕРАМА МАРАЦИ
	11,27	T017\14023 ДЕКОР ДЖАРДИНИ БЕЖСВЕТЛЫЙ МОЗАИЧНЫЙ 45X37,5 КЕРАМА МАРАЦИ
Декор элементы, шт.	96	в том числе:
	24	FMF007R ПЛИНТУС АЛЕНТЕЖУ БЕЛЫЙ МАТОВЫЙ ОБРЕЗНОЙ 30X12 КЕРАМА МАРАЦИ
	48	SPA055R БОРДЮР АЛЕНТЕЖУ БЕЛЫЙ МАТОВЫЙ ОБРЕЗНОЙ 30X2,5 КЕРАМА МАРАЦИ
	24	DS\A273\13124R БОРДЮР АЛЕНТЕЖУ ОБРЕЗНОЙ 30X7,2 КЕРАМА МАРАЦИ
Потолок, кв.м.	2,99	Потолок основной натяжной тканевый Descor
Плинтус потолочный,п.м.	7,8	Багет DRAC C217 д 200 х в 10,3 х ш 15,6 см
Источник света, шт.	5	в том числе:
	4	Встраиваемый светильник DesignLed WL-BQ BQ009115-WH-WW-33305
	1	Зеркало с Cersanit "LED" 60 см х 85 см

Номер на экспликации	15	ХОЛЛ ВТОРОГО ЭТАЖА
Пол, кв.м.	48,13	SG590002R МОНТЕ ТИБЕРИО ЛАППАТИРОВАННЫЙ ОБРЕЗНОЙ 119,5X238,5
Стены, кв.м.	112,63	в том числе:
	39,25	Латексная краска для стен и потолков Tikkurila H484 Шелковица
	1,64	Зеркало
	21,94	Латексная краска для стен и потолков Tikkurila белый матовый
	35,95	Штукатурка шелк карта, влагостойкая, белая
	10,77	Художественный витраж двусторонний
	3,08	Панно из зеркальных ромбов с факетом
Потолок, кв.м.	70,43	в том числе:
	60,17	Потолок основной натяжной тканевый Descor
	10,24	Художественный витраж из стекла с подсветкой
	0,02	Ниша для штор
Плинтус напольный,п.м.	14,36	Плинтус DRAC SX180 HIGH LINE д 200 х в 12 х ш 1,6 см
Плинтус потолочный,п.м.	33,25	Багет DRAC C217 д 200 х в 10,3 х ш 15,6 см
Молдинг,п.м.	8	Молдинг DRAC PX117 д 200 х в 3,5 х ш 1,5 см
Источник света, шт.	17	в том числе:
	12	Встраиваемый светильник DesignLed WL-BQ BQ009115-WH-WW-33305
	1	Витраж художественный стеклянный с подсветкой
	4	Люстра



ОСНОВНЫЕ ПОКАЗАТЕЛИ ПО ПОМЕЩЕНИЯМ

Лист	Листов
46	49

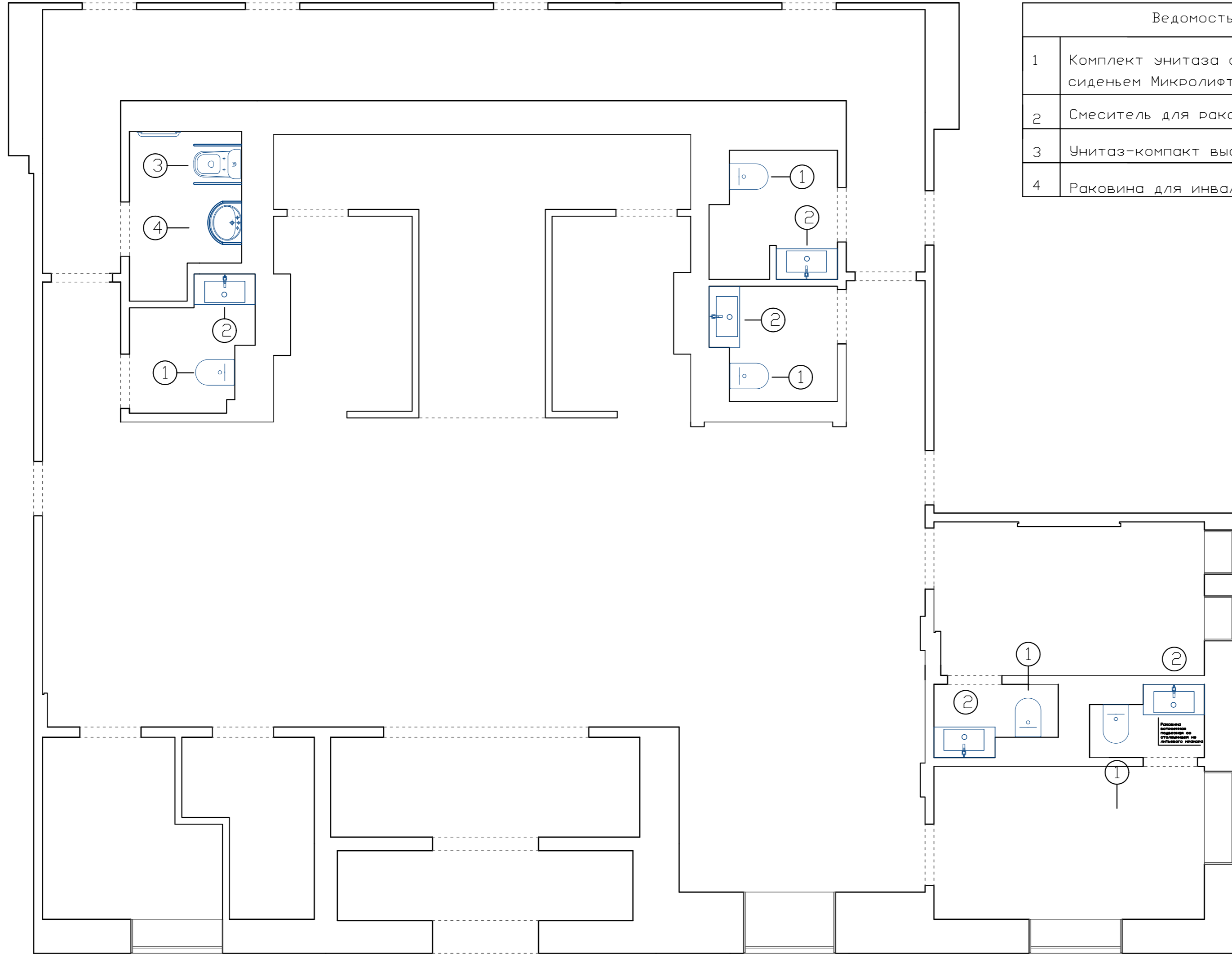
Номер на экспликации	16	ЗАЛ РЕГИСТРАЦИИ
Пол, кв.м.	109,73	SG590002R МОНТЕ ТИБЕРИО ЛАППАТИРОВАННЫЙ ОБРЕЗНОЙ 119,5X238,5
Стены, кв.м.	99,72	в том числе:
	70,35	Латексная краска для стен и потолков Tikkurila H484 Шелковица
	7,19	Латексная краска для стен и потолков Tikkurila белый матовый
	8,87	Панно из штукатурки с подсветкой Абстракция
	13,31	Панно из зеркальных ромбов с факетом
Потолок, кв.м.	108,42	в том числе:
	77,72	Потолок основной натяжной тканевый Descor от потолка на глубину вн блока сплит системы
	28,86	Световое панно
	1,84	Ниша для штор
Плинтус напольный, п.м.	49,09	Плинтус DRAC SX180 HIGH LINE д 200 x в 12 x ш 1,6 см
Плинтус потолочный, п.м.	48,29	Багет DRAC C217 д 200 x в 10,3 x ш 15,6 см
Источник света, шт.	16	в том числе:
	2	Витраж художественный с подсветкой в стене
	1	Световое панно в центральной части потолка
	6	Люстра
	7	Подсветка в стене в профиле

Номер на экспликации	17	ЛЕСТНИЦА
Пол, кв.м.	20,44	Мрамор белый натуральный
Источник света, шт.	30	Лента светодиодная встроенная в лестнице



ОСНОВНЫЕ ПОКАЗАТЕЛИ ПО ПОМЕЩЕНИЯМ

Лист	Листов
47	49



Ведомость сантехнического оборудования	
1	Комплект унитаза с инсталляцией Point Виктория PN48078BB с сиденьем Микролифт и клавишей смыва Бронза брашированная
2	Смеситель для раковины Boheme Spectre 451-BR Бронза
3	Унитаз-компакт высокий для МНГ с двумя поручнями (Левый)
4	Раковина для инвалидов полукр. DS SB55 605x495x200мм с поручнем














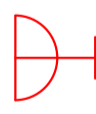
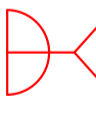


ПЛАН РАЗМЕЩЕНИЯ САНТЕХНИЧЕСКОГО ОБОРУДОВАНИЯ

Лист	Листов
48	49

Примечание:

1. Нижнюю отметку электрических выключателей выполнить на высоте +0. 900 от уровня чистого пола, кроме обозначенных;
2. Нижнюю отметку электрических розеток выполнить на высоте +0. 300 от уровня чистого пола, кроме обозначенных;
3. Все установочные коробки должны быть под евророзетки;
4. Все кабельные трассы проложены скрыто, за фальшь потолком, в гофрированных трубах ПВХ;
5. Сеть освещения прокладывается за фальш-потолком в гофрированной трубе ПВХ;
6. Опуски и подъемы кабельных трасс к электротехническому оборудованию выполнены скрыто в штробах;
7. В квартирном щите не допускается подключение более двух проводов одной групповой линии к устройству защиты. При подключении более двух проводов монтаж осуществляется с помощью распаечной коробки.

-  $ВК(X).(Y)$ – Выключатель одноклавишный, скрытой установки, с указанием номера автомата (X), номера выключателя в группе (Y)
-  $ВК(X).(Y)$ – Выключатель двухклавишный, скрытой установки, с указанием номера автомата (X), номера выключателя в группе (Y)
-  $Л(X).(Y)$ – Осветительное оборудование, с указанием номера группы (X), номера соответствующего выключателя (Y)
-  $Л(X).(Y)$ – Осветительное оборудование, точечный светильник, с указанием номера группы (X), номера соответствующего выключателя (Y)
-  $Л(X).(Y)$ – Осветительное оборудование, потолочной установки, с указанием номера группы (X), номера соответствующего выключателя (Y)
-  $Л(X).(Y)$ – Осветительное оборудование, лента диодная, с указанием номера группы (X), номера соответствующего выключателя (Y)
-  $Л(X).(Y)$ – Осветительное оборудование, комплект из 3, с указанием номера группы (X), номера соответствующего выключателя (Y)
-  – Кабельная трасса

-  $ГР(X).(Y)$ – Розетка электрическая, скрытой установки, с указанием номера автомата (X) и номера розетки в группе (Y)
-  $ГР(X).(Y)$ – Розетка электрическая, скрытой установки, IP44, с указанием номера автомата (X) и номера розетки в группе (Y)
-  Регулятор температуры системы теплый пол с указанием номера автомата (X) и номера потребителя в группе (Y)
-  – Розетка Ethernet RJ45, скрытой установки
-  – Розетка HDMI, скрытой установки
-  $ГР(X).(Y)$ – Вывод электрического кабеля для эл. потребителей, с указанием номера автомата (X) и номера эл. вывода в группе (Y)
-  – Антенный кабель, скрытой установки